

2022

BETEILIGUNGSBERICHT





## **Impressum und Bezugsquelle**

Stadt Fürth  
Referat II – Finanzen, Organisation, Personal und Digitalisierung  
Referatsleitung: Dr. Stefanie Ammon  
Berufsm. Stadträtin, Stadtkämmerin

Rathaus  
Königstraße 88  
90762 Fürth

Bearbeitung:   Beteiligungsmanagement  
                  Christian Wolf  
                  Reana Glöckler

Telefon:       0911/974 1020  
Telefax:       0911/974 1022  
E-Mail:        referat2@fuerth.de

Der Beteiligungsbericht (PDF-Dokument) steht unter [www.fuerth.de](http://www.fuerth.de) als kostenfreier Download zur Verfügung. Zur Navigation auf der Homepage der Stadt Fürth bitte in der Schnellsuche „Beteiligungsbericht“ eingeben.



## Inhalt

<b>7</b>	Vorwort
<b>9</b>	Einführung
<b>17</b>	Beteiligungsportfolio
<b>19</b>	Unternehmensporträts nach Aufgabenbereichen
<b>21</b>	Öffentlicher Personennahverkehr, Infrastruktur, Wasser und Energie
<b>91</b>	Bildung, Beschäftigungsqualifizierung und Sport
<b>113</b>	Wohnungsbau und Wohnungsverwaltung
<b>147</b>	Technologie, Wirtschaftsförderung und Umwelt
<b>223</b>	Gesundheit
<b>245</b>	Öffentliches Sparkassenwesen
<b>255</b>	Suchregister
<b>257</b>	Weitere Informationen





## Vorwort

Sei es die Versorgung mit Trinkwasser und Energie, die Gewährleistung des öffentlichen Personennahverkehrs, die Bereitstellung von Krankenhausleistungen, Bildungs- und Sportangebote, klimaschonende Energieerzeugung oder die Ansiedlung zukunftsorientierter Arbeitsplätze sowie die von sozialer Verantwortung geleitete Versorgung mit finanzierbarem Wohnraum – allein dieser Auszug aus dem umfangreichen Leistungsangebot der städtischen Unternehmen zeigt deren hohe und ganz unmittelbare Bedeutung für die Fürther Bevölkerung.

Dort, wo es im Einklang mit der kommunalen Aufgabenerfüllung unter wirtschaftlichen Erwägungen sinnvoll war, hat die Stadt privatrechtliche und öffentlich-rechtliche Unternehmen gegründet oder sich, etwa zusammen mit anderen Gebietskörperschaften, aber auch privaten Personen oder Gesellschaften, an diesen Unternehmen beteiligt.

Die insgesamt sehr erfolgreiche Arbeit dieser aus der Kernverwaltung der Stadt Fürth ausgegliederten Aufgabenbereiche wollen wir dem Stadtrat und den interessierten Bürgerinnen und Bürgern mit unserem 19. Beteiligungsbericht, der die Ergebnisse des Jahres 2022 sowie der vier vorangegangenen Geschäftsjahre zum Inhalt hat, transparent machen.

Ich würde mich freuen, wenn der vorliegende Beteiligungsbericht Ihre Aufmerksamkeit findet.

Fürth, im Mai 2024

Ihr

Dr. Thomas Jung  
Oberbürgermeister







## Einführung

Die in den Beteiligungsbericht einbezogenen Unternehmen erzielten im Jahr 2022 laufende Einnahmen von insgesamt rd. 786 Mio. €. Und obgleich für diese Unternehmen kein Gesamtabchluss aufzustellen ist, somit interne Leistungsbeziehungen nicht eliminiert (konsolidiert) werden, so verdeutlichen die genannten Einnahmenvolumina, in welchem immensen Umfang öffentliche Aufgaben von den rechtlich verselbständigten Unternehmenseinheiten organisiert und wahrgenommen werden.

Die laufenden Einnahmen des städtischen Verwaltungshaushalts sowie der vier Sondervermögen beliefen sich im gleichen Zeitraum auf ca. 541 Mio. € (bei einem Schuldenstand von 301 Mio. € zum 31.12.2022 ohne innere Darlehen).

Es errechnet sich für das Jahr 2022 somit ein unkonsolidiertes Gesamt-Einnahmenvolumen von 1,327 Mrd. €. Mit daran 59 % (786 Mio. €) unterstreichen die privatrechtlichen Unternehmen und Beteiligungen sowie die beiden Kommunalunternehmen eindrucksvoll ihren städtischen „Konzern-Beitrag“.

Würde man sämtliche der in den Beteiligungsbericht aufgenommenen Unternehmenseinheiten in einen städtischen Gesamtabchluss einbeziehen, wären dort Finanzverbindlichkeiten (dieser Unternehmen) von in Summe rd. 241 Mio. € zum 31.12.2022 zu bilanzieren. Dieser Wertansatz berücksichtigt, in vereinfachter Form, die im Rahmen einer Konzernbilanzierung erforderlichen Konsolidierungsmaßnahmen, also insbesondere jene Mechanismen zur Vermeidung von Doppelzählungen.

Diesen 241 Mio. € Finanzverbindlichkeiten kann im Folgeschritt das – wiederum vereinfacht konsolidierte – Gesamt-Anlagevermögen der im Beteiligungsbericht erfassten Unternehmen gegenübergestellt werden; sein konzernbilanzielles Volumen ist mit etwa 433 Mio. € anzusetzen. Daraus ergibt sich eine Verschuldungsrelation von 0,56 (241 Mio. € zu 433 Mio. €).

Die beiden Folgeseiten und die dortige Gesamtübersicht zeigen die zentralen Kennzahlen des städtischen Beteiligungsportfolios für das Jahr 2022.

	Stammkapital oder Kapitalanteile 31.12.2022 Tsd. €	Anteilsquote und Beteiligungs- kategorie *) 31.12.2022 %	gehalten über 31.12.2022	Mitarbeiterinnen und Mitarbeiter 2022	bilanzielles Jahresergebnis 2022 Tsd. €	Ergebnis vor Steuern **) 2022 Tsd. €	laufende Einnahmen 2022 Tsd. €	Cash Flow aus der laufenden Geschäfts- tätigkeit 2022 Tsd. €	Netto-Kredit- aufnahmen 2022 Tsd. €	Investitionen 2022 Tsd. €	Bilanzsumme 31.12.2022 Tsd. €	Eigenkapital ***) 31.12.2022 Tsd. €	Finanzverbind- lichkeiten 31.12.2022 Tsd. €	Anlagevermögen, saldiert mit den Investitions- zuschüssen 31.12.2022 Tsd. €		
<b>Öffentlicher Personennahverkehr, Infrastruktur, Wasser und Energie</b>																
1	infra fürth holding gmbh	65.000	100,0 (A)	Stadt Fürth	111	1.942		1.512	14.962	-2.010	-2.715	25	130.476	82.462	28.079	98.054
2	infra fürth dienstleistung gmbh	130	100,0 (A)	1	33	0		564	7.075	1.430	0	1.022	4.091	776	0	2.484
3	infra fürth service gmbh	1.500	100,0 (A)	1	4	189		277	1.982	0	0	0	3.572	3.189	0	219
4	infra fürth verkehr gmbh	24.975	100,0 (A)	1	22	0		-13.530	19.629	-8.738	-1.547	2.584	66.799	27.135	28.553	37.060
5	infra fürth bäder gmbh	25	94,8 (A)	1	0	0		544	2.453	2.208	0	1.673	21.680	25	0	20.298
6	infra fürth gmbh	50.000	80,1 (A)	1	265	0		21.465	243.242	39.314	-6.516	18.306	283.291	79.582	86.721	188.135
7	infra fürth verkehr service gmbh	25	100,0 (A)	4	198	5		27	11.265	1	0	0	2.732	64	0	9
8	Frankenmetering Verwaltungs-GmbH	40	15,0 (D)	6	0	2		2	30	0	0	0	62	48	0	0
9	Frankenmetering GmbH & Co. KG	60	15,0 u. 0,0 (D)	6 und 8	0	0		0	247	-42	0	2	175	60	0	2
10	Verkehrsverbund Großraum Nürnberg GmbH	54	11,1 (D)	4	56	0		-1	12.586	776	0	1.184	13.358	54	0	572
11	enPlus eG	80	12,5 (D)	6	0	3		6	195.055	8.364	0	0	30.944	231	0	0
<b>Bildung, Beschäftigungsqualifizierung und Sport</b>																
12	Volkshochschule Fürth gGmbH	25	100,0 (A)	Stadt Fürth	11	39		39	2.391	164	0	27	1.048	757	0	79
13	ELAN – Einsteigen, Lernen, Arbeiten, Neuorientieren GmbH	26	100,0 (A)	Stadt Fürth	59	128		129	3.021	78	0	11	715	343	0	26
14	Sportstätten Ronhof Fürth GmbH ****)	5.000	50,0 (C)	1	1	139		220	2.705	1.700	-2.004	509	18.462	3.807	13.518	17.568
<b>Wohnungsbau und Wohnungsverwaltung</b>																
15	Wohnungsbaugesellschaft der Stadt Fürth mit beschränkter Haftung	4.289	67,1 (A)	Stadt Fürth	46	1.549		1.884	14.229	3.509	7.426	10.432	95.073	29.705	60.135	87.734
16	Soziales Wohnen Fürth GmbH	25	100,0 (A)	15	1	134		148	841	335	33	414	9.065	1.166	7.595	8.558
17	wohnfürth Immobilien und Bauträger Verwaltungs-GmbH	25	100,0 (A)	15	0	1		1	8	1	0	0	26	20	0	0
18	wohnfürth Immobilien und Bauträger GmbH & Co. KG	250	100,0 u. 0,0 (A)	15 und 17	0	-188		-187	4	-3.494	2.806	0	8.455	2.318	5.756	0
19	Wohnungsbaugesellschaft Fürth Land GmbH	30	33,3 (C)	15	0	3		4	89	5	0	0	47	36	0	0
<b>Technologie, Wirtschaftsförderung und Umwelt</b>																
20	Gewerbehof Fürth GmbH	25	100,0 (A)	Stadt Fürth	0	224		268	1.081	422	-489	1	5.816	929	4.497	4.532
21	Kommunaler Betrieb für Informationstechnik „KommunalBIT“ AöR	60	33,3 (B)	Stadt Fürth	91	0		2	21.660	3.860	2.009	4.933	30.049	3.174	10.473	21.749
22	Solarpark Atzenhof Fürth GmbH & Co. KG Renditefonds	1.506	33,2 (C)	Stadt Fürth	0	145		168	485	404	0	0	637	233	0	210
23	Neue Materialien Fürth GmbH	50	15,0 (D)	Stadt Fürth	40	42		42	4.122	631	0	2.189	4.414	1.389	0	328
24	IGZ Innovations- und Gründerzentrum Nürnberg-Fürth-Erlangen GmbH	36	14,1 (D)	Stadt Fürth	4	-170		-153	634	-172	0	59	1.312	1.207	0	113
25	Bremerhaven-Lehe Windkraft Beteiligungsgesellschaft mbH	25	75,0 (A)	6	0	1		1	3	1	0	0	43	41	0	0
26	Bremerhaven-Lehe Windkraft GmbH & Co. KG	3	75,0 u. 0,0 (A)	6 und 25	0	391		503	1.790	1.605	-540	4	7.672	3.042	3.735	3.611
27	Ökostrom Franken Verwaltungs-GmbH	25	50,0 (C)	6	0	0		0	15	7	0	0	40	25	0	0
28	Ökostrom Franken GmbH & Co. KG	2	25,1 u. 0,0 (C)	6 und 27	0	4		4	242	-2.541	3.323	1.587	4.145	230	3.873	4.050
29	FLEMMMA W.1 Energie GmbH & Co. KG	6.800	25,0 (C)	6	0	2.166		2.486	4.881	4.202	-1.475	4	13.824	7.967	4.975	9.824
30	solid GmbH	37	22,2 (C)	6	21	-207		-228	1.306	-22	0	111	616	250	0	109
31	Bürgerwindpark Denkendorf GmbH & Co. KG	6.700	9,0 (D)	6	0	1.323		1.408	3.317	2.699	-957	7	11.057	3.934	6.461	8.554
<b>Gesundheit</b>																
32	Klinikum Fürth – Anstalt des öffentlichen Rechts der Stadt Fürth	3.203	100,0 (A)	Stadt Fürth	2.850	-13.890		-13.988	213.101	-15.234	9.786	23.124	234.894	-13.573	79.460	59.557
33	Klinikum Fürth MVZ gGmbH	25	100,0 (A)	32	23	71		71	1.669	389	291	510	1.478	344	604	742
34	INO – Institut für Notfallmedizinische Bildung gGmbH	100	50,0 (C)	32	1	43		43	171	42	0	0	179	133	0	0
<b>Öffentliches Sparkassenwesen</b>																
35	Sparkasse Fürth	k.A.	entfällt *****)	k.A.	573	1.887		10.952	k.A.	k.A.	k.A.	k.A.	4.189.694	411.527	k.A.	k.A.

\*) Beteiligungskategorie A: Kommunalunternehmen, Eigengesellschaften (Anteilsquote von 100 %) sowie Mehrheitsbeteiligungen (Anteilsquote von mehr als 50 %) Beteiligungskategorie B: Gemeinsame Kommunalunternehmen  
 Beteiligungskategorie C: Assoziierte Unternehmen (Anteilsquote von mindestens 20 % bis einschließlich 50 %)  
 Beteiligungskategorie D: Unternehmen, bei denen die Anteilsquote weniger als 20 % beträgt, sowie Genossenschaften

\*\*\*) Im Ergebnis vor Steuern ebenfalls nicht enthalten sind Aufwendungen aus Gewinnabführung und Erträge aus Verlustübernahme.

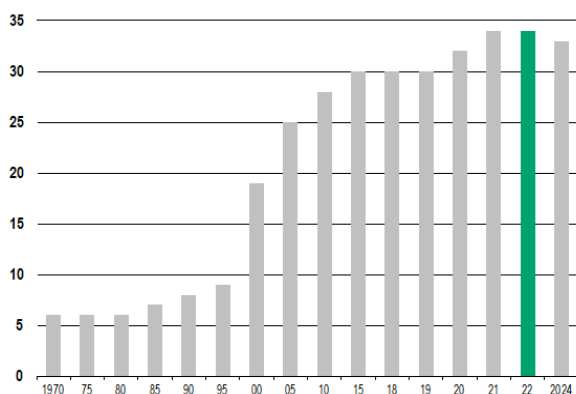
\*\*\*\*) Bei der Sparkasse Fürth ist der Sonderposten „Fonds für allgemeine Bankrisiken“ (§ 340g HGB) dem Eigenkapital hinzugerechnet.

\*\*\*\*\*) Die Sportstätten Ronhof Fürth GmbH hat ein vom Kalenderjahr abweichendes Geschäftsjahr; die genannten Werte beziehen sich jeweils auf die Rechnungslegung zum 30.06.2023.

\*\*\*\*\*) Sparkassen werden in einen kommunalen Gesamtabschluss nicht einbezogen (Artikel 102a Absatz 1 Satz 2 GO).

786.291	unkonsolidierte Summen, jeweils ohne Sparkasse Fürth *****)	344.435	574.177
	konzernbilanzielle Bereinigungen (vereinfacht), abhängig von der jeweiligen Beteiligungskategorie	-103.667	-141.256
	konsolidierte Summen	240.768	432.921

Entwicklung der Zahl der Unternehmen und Beteiligungen



Die im Kontext der konzernbilanziellen Betrachtungen für die Finanzverbindlichkeiten und das Anlagevermögen verwendete Bereinigungsverfahren ist auf den Seiten 259 und 260 dargestellt. Für – und wie hier im Beteiligungsbericht – globale Analysezwecke ist es bei den Bereinigungen sachgerecht, die Grundsätze der Voll- und Quotenkonsolidierung sowie der Equity-Methode in vereinfachter Form anzuwenden.

Die wirtschaftliche Beurteilung der Finanzverbindlichkeiten sollte sich jedoch nicht auf ihre Verschuldungsrelation (0,56) verengen. Ganz entscheidend ist die stetige Innenfinanzierungskraft der Unternehmen, also ihre Fähigkeit, aus der operativen Tätigkeit den Kapitaleinsatz auf die Finanzverbindlichkeiten bedienen zu können.

Weiterhin wird im Gesamt-Portfolio ein ganz wesentlicher Fokus darauf liegen, dass die erbrachten öffentlichen Leistungen zu sozial gerechtfertigten aber ebenso finanziell tragfähigen Preisen bzw. Entgelten angeboten und nachgefragt werden. In dieser Balance, aus öffentlichem Auftrag einerseits und der gleichzeitigen Notwendigkeit, den Unternehmen ihre Ertrags- und Finanzkraft zu erhalten und dabei ebenso die Handlungs- und Gestaltungsfähigkeit des städtischen Haushalts zu sichern, liegt eine außerordentlich hohe Herausforderung.

Im Jahr 2022 waren im städtischen Gesamtgefüge (Kernhaushalt, Sondervermögen, Kommunalunternehmen plus privatrechtliche Gesellschaften) etwa 6.500 Mitarbeiterinnen und Mitarbeiter beschäftigt, davon 2.704 in der Kernverwaltung und den Sondervermögen. Ihnen, den Geschäftsführungen sowie den in die Aufsichtsgremien entsandten oder gewählten Mitgliedern danke ich an dieser Stelle ganz ausdrücklich für ihren Einsatz zum Wohle eines funktionierenden Gemeinwesens.

Aus der nebenstehenden Grafik lässt sich die Dynamik ableiten, die die städtischen Unternehmen und Beteiligungen um die Jahrtausendwende bis heute erfahren haben.

Und so weist das Beteiligungsportfolio der Stadt Fürth zum 31.12.2022 insgesamt 34 Unternehmen auf; Kriterium für die Nennung im vorliegenden Beteiligungsbericht ist, dass sich die städtische Anteilsquote zum 31.12.2022

zum Stichtag 31.12.2022

- 24 Gesellschaften mit beschränkter Haftung
- 7 Kommanditgesellschaften (GmbH & Co. KG)
- 1 Genossenschaft
- 2 Kommunalunternehmen

Aufgabenbereiche

Öffentlicher Personennahverkehr, Infrastruktur,  
Wasser und Energie

Bildung, Beschäftigungsqualifizierung und Sport

Wohnungsbau und Wohnungsverwaltung

Technologie, Wirtschaftsförderung und Umwelt

Gesundheit

Öffentliches Sparkassenwesen

oder zu einem der vorangegangenen vier Stichtage auf mindestens 5 % belief.

Zwar müssen in den städtischen Beteiligungsbericht einzig Unternehmen in Privatrechtsform aufgenommen werden, also vorrangig GmbHs oder kommunalrechtlich zulässige Personengesellschaften, etwa in Form der GmbH & Co. KG.

Wir haben – wie in den bisherigen Beteiligungsberichten der Stadt Fürth – jedoch ergänzend das Klinikum Fürth einbezogen, welches seit dem Jahr 2001 als Kommunalunternehmen (Artikel 89 bis 91 der bayerischen Gemeindeordnung) in der Rechtsform einer Anstalt des öffentlichen Rechts geführt wird. Seit 2011 sind in diesem Kommunalunternehmen auch jene Aktiva (insbesondere die Grundstücke und Gebäude) und Passiva ausgewiesen, die davor noch im städtischen „Sondervermögen Klinikum Fürth“ bilanziert worden waren.

Außerdem zeigt der Beteiligungsbericht das „Kommunal-BIT“ (gemeinsames Kommunalunternehmen nach den Artikeln 49 und 50 des Gesetzes über die kommunale Zusammenarbeit). Es bündelt seit 2010 den Bedarf an Informations- und Kommunikationstechnik der Städte Erlangen, Fürth und Schwabach. Mittlerweile versorgt KommunalBIT mit (Teil-)Leistungen zudem eine stetig wachsende Zahl kreisangehöriger Kommunen.

Auch der Beteiligungsbericht 2022 (unter Einbeziehung der Geschäftsjahre 2018 bis 2021) will keine bloße Aneinanderreihung von Daten sein. Vielmehr möchte die Stadt Fürth das umfangreiche „Zahlenwerk“ allen Leserinnen und Lesern wieder durch systematische Darstellungen und Analysen nahe bringen. Erst mit einer solchen Dokumentierung kann der Beteiligungsbericht dem Informationsbedürfnis seiner Adressaten gerecht werden.

Ein Schaubild zeigt auf der Seite 16 das Beteiligungsportfolio zum 31.12.2022. Dem folgen die detaillierten Porträts der städtischen Unternehmen und Beteiligungen.

Die Unternehmensporträts beginnen mit Einführungen insbesondere zum rechtlichen Rahmen und zur Zusammensetzung der Unternehmensorgane. Außerdem sind, soweit möglich, die Einzel-Bezüge der Mitglieder des geschäftsführenden Organs genannt. Überdies werden Informationen zur Beschäftigtenzahl gegeben.

## Unternehmensporträts

[Rechtlicher Rahmen](#)

[Zusammensetzung der Unternehmensorgane](#)

[Bezüge der Geschäftsführung](#)

[Mitarbeiterinnen und Mitarbeiter](#)

[Entwicklung der Ertragslage](#)

[Entwicklung ausgewählter Kennzahlen](#)

Daran schließt sich die Darstellung der Ertragslage an, die durch die Gewinn- und Verlustrechnung abgebildet wird. Die Unternehmensporträts münden in einen Analyseteil. Die Bilanzen, als Ausdruck der Vermögenslage, stellen wir in komprimierter Form dar. Ergänzend wird mit den Kennzahlen Finanzmittelfonds, Finanzverbindlichkeiten, laufende Einnahmen, Cash Flow aus der laufenden Geschäftstätigkeit sowie Angaben zu den Kreditaufnahmen und Investitionen auf die Finanzlage der Unternehmen eingegangen; diese sechs Kennzahlen bzw. ihre Ermittlung werden auf der Seite 261 allgemein erläutert.

Erneut wurde in den Beteiligungsbericht auch die Rechnungslegung der Sparkasse Fürth (ca. 4,190 Mrd. € Bilanzsumme zum 31.12.2022) aufgenommen. Ebenfalls für diesen Bestandteil des Beteiligungsberichts besteht keine gesetzliche Verpflichtung. Aber in einem erweiterten, regionalwirtschaftlichen Kontext verstehen wir die Sparkasse als ein kommunal verankertes Unternehmen mit herausragender Bedeutung für die Stadt Fürth und ihr Umland. Insgesamt werden damit 35 Einzelporträts gezeigt, die zum 31.12.2022 vorhandenen 34 Unternehmenseinheiten sowie die Sparkasse Fürth.

Ein Suchregister, das ein schnelles Auffinden des interessierten Unternehmens ermöglicht, rundet auf Seite 255 die Berichterstattung ab. Weitere Informationen, insbesondere auch zu den rechtlichen Grundlagen des Beteiligungsberichts, finden sich am Ende des Berichts.

Und so ist mit diesem durch das Beteiligungsmanagement erstellten Bericht wieder eine aus finanzwirtschaftlicher Sicht spannende Lektüre entstanden, die wir uns als ein wirkliches Instrument für Information und Transparenz verstanden wünschen.

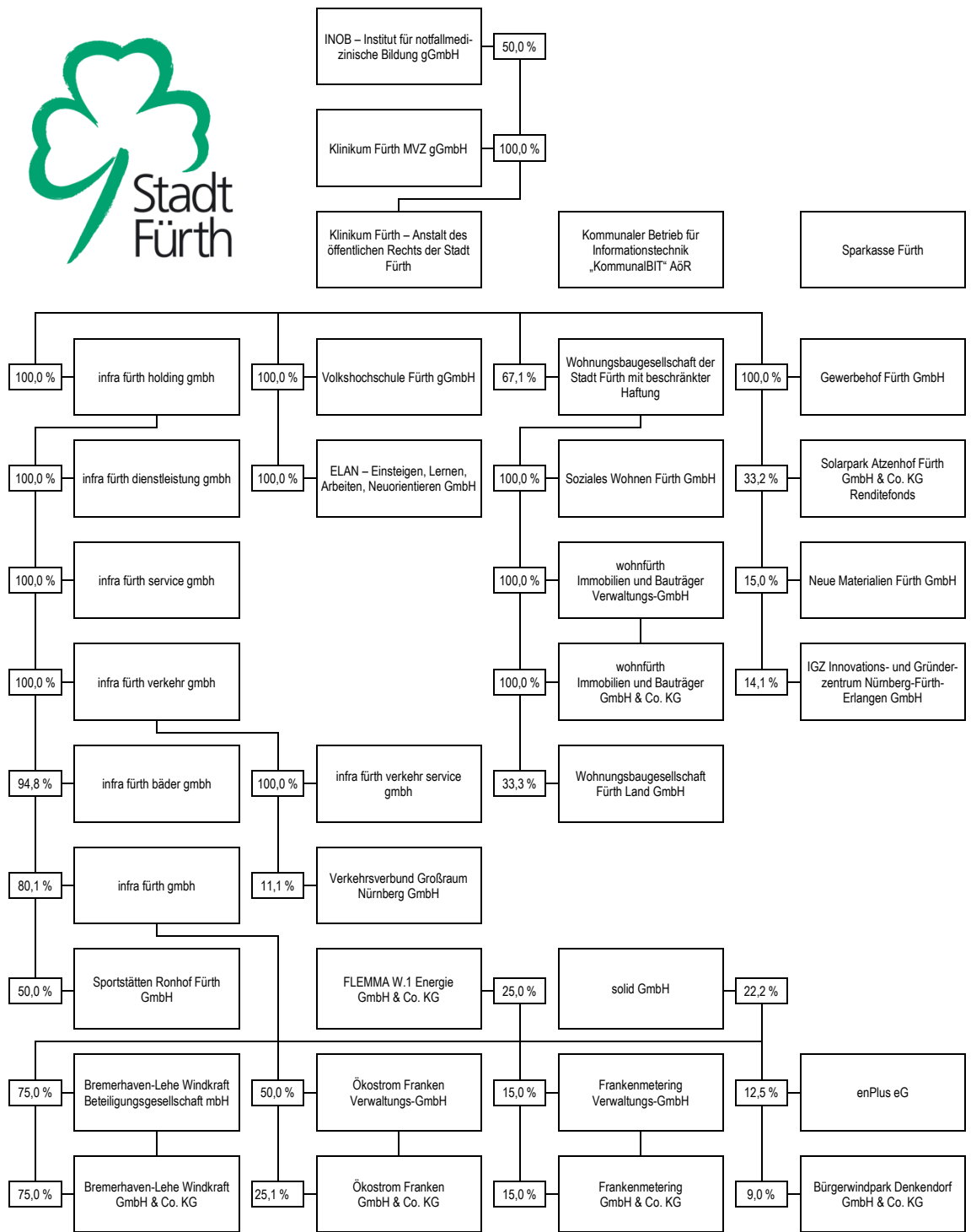
Fürth, im Mai 2024

Ihre



Dr. Stefanie Ammon  
Berufsm. Stadträtin  
Stadtkämmerin



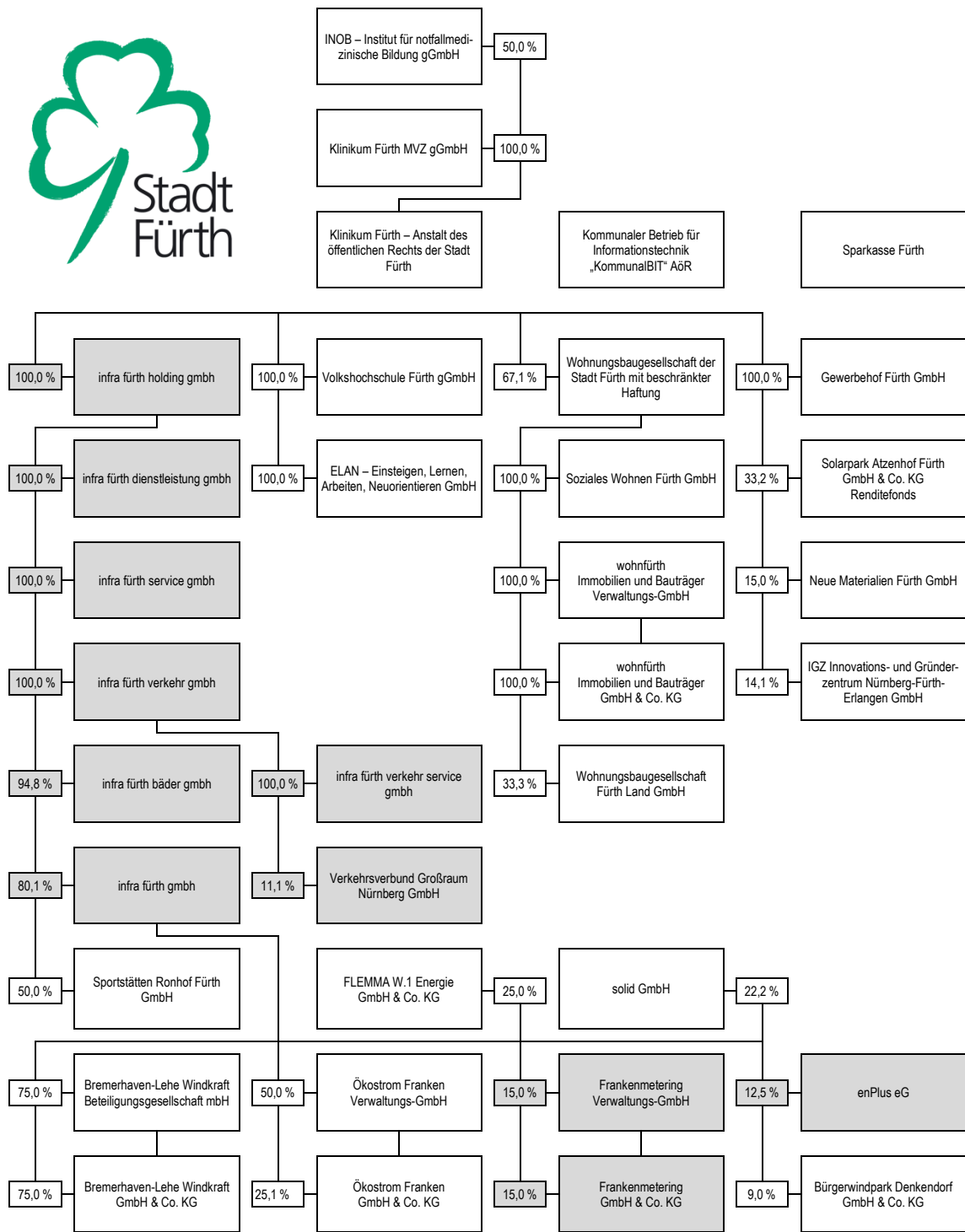


## Beteiligungsportfolio





## **Unternehmensporträts nach Aufgabenbereichen**



## **Aufgabenbereich**

**Öffentlicher Personennahverkehr, Infrastruktur,  
Wasser und Energie**



## Verzeichnis

<b>25</b>	infra fürth holding gmbh
<b>31</b>	infra fürth dienstleistung gmbh
<b>37</b>	infra fürth service gmbh
<b>43</b>	infra fürth verkehr gmbh
<b>49</b>	infra fürth bäder gmbh
<b>55</b>	infra fürth gmbh
<b>61</b>	infra fürth verkehr service gmbh
<b>67</b>	Frankenmetering Verwaltungs-GmbH
<b>73</b>	Frankenmetering GmbH & Co. KG
<b>79</b>	Verkehrsverbund Großraum Nürnberg GmbH
<b>85</b>	enPlus eG



**infra fürth holding gmbh**





## infra fürth holding gmbh

Leyher Straße 69  
90763 Fürth  
Telefon: 0911/9704 4000  
Telefax: 0911/9704 4001  
Internet: www.infra-fuerth.de

### Gesellschaftsverhältnisse

	Tsd. €	%
<b>Gesellschafter</b>		
Stadt Fürth	65.000,0	100,0
	<b>65.000,0</b>	<b>100,0</b>

### Unternehmensgegenstand und öffentlicher Zweck

Leistung der Querschnittsfunktionsaufgaben, insbesondere Rechnungswesen, Personalmanagement und Innenrevision, für die infra-Unternehmensgruppe und für kommunale Unternehmen, an denen die Stadt Fürth einen beherrschenden Einfluss hat, sowie das Halten, das Verwalten und die Kontrolle von Beteiligungen der infra-Unternehmensgruppe.

Weiterer Unternehmensgegenstand ist der Betrieb von Häfen, Schieneninfrastrukturnetzen, Bädern und die Erbringung von Dienstleistungen zur Unterstützung des Bäderbetriebs.

### Organe der Gesellschaft

#### Geschäftsführer

Marcus Steurer

#### Aufsichtsrat

Dr. Thomas Jung, Oberbürgermeister (Vorsitzender)  
Dr. Joachim Schmidt, Stadtrat (stellv. Vorsitzender)  
Maximilian Ammon, Stadtrat  
Markus Braun, Bürgermeister  
Matthias Dornhuber, Stadtrat  
Alexander Fuchs, Stadtrat  
Felix Geismann, Stadtrat  
Thomas Klaukien, Stadtrat  
Heidi Lau, Stadträtin  
Roland Richter, Stadtrat  
Harald Riedel, Stadtrat  
Maurice Schönleben, Stadtrat  
Ulrich Schönweiß, Stadtrat  
Christiane Stauber, Stadträtin  
Christoph Wallnöfer, Stadtrat  
Martin Koch, Betriebsratsvorsitzender infra-Unternehmensgruppe  
Alwin Bamberger, stellv. Betriebsratsvorsitzender infra-Unternehmensgruppe

#### Gesellschafterversammlung

#### Bezüge der Geschäftsführung

Die Geschäftsführertätigkeit von Herrn Steurer ist durch seine ihm von der infra fürth gmbh gewährten Bezüge mitabgegolten.

#### MitarbeiterInnen der Gesellschaft

Das Unternehmen beschäftigte im Geschäftsjahr 2022 durchschnittlich 111 MitarbeiterInnen. Im Vorjahr waren 101 MitarbeiterInnen für die Gesellschaft tätig.

## Entwicklung der Ertragslage

	2022	2021	2020	2019	2018
	Tsd. €	Tsd. €	Tsd. €	Tsd. €	Tsd. €
<b>Betriebsergebnis</b>					
Umsatzerlöse	14.579	11.480	10.907	12.123	12.441
Bestandsveränderungen	1	0	-1	-1	2
Sonstige betriebliche Erträge	167	319	1.136	274	205
	<b>14.747</b>	<b>11.799</b>	<b>12.042</b>	<b>12.396</b>	<b>12.648</b>
Materialaufwand	-8.588	-6.317	-6.062	-6.726	-7.360
Personalaufwand	-7.999	-7.003	-6.660	-6.525	-6.217
Abschreibungen	-416	-430	-474	-610	-683
Sonstige betriebliche Aufwendungen	-372	-169	-1.054	-548	-331
	<b>-17.375</b>	<b>-13.919</b>	<b>14.250</b>	<b>-14.409</b>	<b>-14.591</b>
	<b>-2.628</b>	<b>-2.120</b>	<b>-2.208</b>	<b>-2.013</b>	<b>-1.943</b>
<b>Finanzergebnis</b>					
Gewinnabführung infra fürth gmbh	14.236	12.061	11.946	9.864	11.067
Verlustübernahme infra fürth verkehr gmbh	-10.678	-10.751	-12.408	-7.705	-8.578
Gewinnabführung infra fürth bäder gmbh	475	453	449	411	422
Gewinnabführung infra fürth dienstleistung gmbh	475	419	368	542	468
Zinsen und ähnliche Finanzerträge	290	312	153	292	129
Zinsen und ähnliche Finanzaufwendungen	-658	-721	-896	-1.258	-1.174
	<b>4.140</b>	<b>1.773</b>	<b>-388</b>	<b>2.146</b>	<b>2.334</b>
<b>Ergebnis vor Steuern</b>	<b>1.512</b>	<b>-347</b>	<b>-2.596</b>	<b>133</b>	<b>391</b>
Steuergutschrift aus Konzernverrechnung	998	724	442	1.378	932
Steuern vom Einkommen und vom Ertrag	-568	-259	2.411	492	792
Sonstige Steuern	0	0	0	0	0
	<b>430</b>	<b>465</b>	<b>2.853</b>	<b>1.870</b>	<b>1.724</b>
<b>Jahresergebnis</b>	<b>1.942</b>	<b>118</b>	<b>257</b>	<b>2.003</b>	<b>2.115</b>

## Entwicklung ausgewählter Kennzahlen

	2022	2021	2020	2019	2018
	Tsd. €	Tsd. €	Tsd. €	Tsd. €	Tsd. €
<b>Aktiva der Bilanz zum 31.12.</b>					
Anlagevermögen	98.054	98.445	98.821	97.232	96.176
Umlaufvermögen	25.022	27.692	12.277	7.378	5.442
Aktive Rechnungsabgrenzung	7.400	7.883	8.554	9.124	9.633
	<b>130.476</b>	<b>134.020</b>	<b>119.652</b>	<b>113.734</b>	<b>111.251</b>
<b>Passiva der Bilanz zum 31.12.</b>					
Eigenkapital	82.462	80.520	80.402	80.144	78.733
Rückstellungen	3.323	2.425	2.449	5.528	6.305
Verbindlichkeiten	44.629	51.038	36.763	28.027	26.213
Passive Rechnungsabgrenzung	62	37	38	35	0
	<b>130.476</b>	<b>134.020</b>	<b>119.652</b>	<b>113.734</b>	<b>111.251</b>
<b>Sonstige Bestandskennzahlen zum 31.12.</b>					
Finanzmittelfonds	-2.180	-2.202	-1.764	-749	-765
Finanzverbindlichkeiten	28.079	30.794	18.154	9.721	10.392
<b>Strömungskennzahlen</b>					
Laufende Einnahmen	14.962	11.948	12.187	12.673	12.757
Cash Flow aus der laufenden Geschäftstätigkeit	-2.010	-14.305	-6.843	-304	-448
Kreditaufnahmen (ohne Kontokorrent)	0	15.000	10.000	0	0
Investitionen	25	54	2.063	1.667	1.819
<b>Konzernabschluss</b>					
Konzernjahresüberschuss	5.681	3.019	2.598	4.065	3.984
Aktiva/Passiva der Konzernbilanz zum 31.12.	364.939	360.930	336.424	346.786	332.892



**infra fürth dienstleistung gmbh**



## infra fürth dienstleistung gmbh

Leyher Straße 69  
90763 Fürth  
Telefon: 0911/9704 4000  
Telefax: 0911/9704 4001  
Internet: www.infra-fuerth.de

### Gesellschaftsverhältnisse

	Tsd. €	%
<b>Gesellschafter</b>		
infra fürth holding gmbh	130,0	100,0
	<b>130,0</b>	<b>100,0</b>

### Unternehmensgegenstand und öffentlicher Zweck

Erbringung von Dienstleistungen im Bereich kommunaler Aufgaben und des Facilitymanagements.

### Organe der Gesellschaft

#### Geschäftsführer

Marcus Steurer

#### Gesellschafterversammlung

### Bezüge der Geschäftsführung

Die Geschäftsführertätigkeit von Herrn Steurer ist durch seine ihm von der infra fürth gmbh gewährten Bezüge mitabgegolten.

### MitarbeiterInnen der Gesellschaft

Das Unternehmen beschäftigte im Geschäftsjahr 2022 durchschnittlich 33 MitarbeiterInnen. Im Vorjahr waren 31 MitarbeiterInnen für die Gesellschaft tätig.



## Entwicklung der Ertragslage

	2022	2021	2020	2019	2018
	Tsd. €	Tsd. €	Tsd. €	Tsd. €	Tsd. €
<b>Betriebsergebnis</b>					
Umsatzerlöse	7.023	6.266	5.878	5.543	5.037
Sonstige betriebliche Erträge	79	45	19	50	40
	<b>7.102</b>	<b>6.311</b>	<b>5.897</b>	<b>5.593</b>	<b>5.077</b>
Materialaufwand	-2.732	-2.280	-2.103	-2.198	-1.909
Personalaufwand	-2.449	-2.238	-2.145	-1.915	-1.777
Abschreibungen	-1.024	-1.046	-965	-648	-676
Sonstige betriebliche Aufwendungen	-247	-155	-143	-114	-114
	<b>-6.452</b>	<b>-5.719</b>	<b>5.356</b>	<b>-4.875</b>	<b>-4.476</b>
	<b>650</b>	<b>592</b>	<b>541</b>	<b>718</b>	<b>601</b>
<b>Finanzergebnis</b>					
Zinsen und ähnliche Finanzerträge	0	0	0	0	0
Zinsen und ähnliche Finanzaufwendungen	-86	-91	-103	-79	-48
	<b>-86</b>	<b>-91</b>	<b>-103</b>	<b>-79</b>	<b>-48</b>
<b>Ergebnis vor Steuern *)</b>	<b>564</b>	<b>501</b>	<b>438</b>	<b>639</b>	<b>553</b>
Steuerlastschrift aus Konzernverrechnung	-89	-82	-70	-97	-85
Steuern vom Einkommen und vom Ertrag	0	0	0	0	0
Sonstige Steuern	0	0	0	0	0
Aufwendungen aus Gewinnabführung	-475	-419	-368	-542	-468
	<b>-564</b>	<b>-501</b>	<b>-438</b>	<b>-639</b>	<b>-553</b>
<b>Jahresergebnis</b>	<b>0</b>	<b>0</b>	<b>0</b>	<b>0</b>	<b>0</b>

\*) Ergebnis vor Steuern und vor Gewinnabführung (bzw. Verlustübernahme), aufgrund des mit der infra fürth holding gmbh bestehenden Unternehmensvertrags

## Entwicklung ausgewählter Kennzahlen

	2022	2021	2020	2019	2018
	Tsd. €	Tsd. €	Tsd. €	Tsd. €	Tsd. €
<b>Aktiva der Bilanz zum 31.12.</b>					
Anlagevermögen	2.484	2.542	2.866	2.216	1.365
Umlaufvermögen	1.238	648	567	210	190
Aktive Rechnungsabgrenzung	369	354	414	252	238
	<b>4.091</b>	<b>3.544</b>	<b>3.847</b>	<b>2.678</b>	<b>1.793</b>
<b>Passiva der Bilanz zum 31.12.</b>					
Eigenkapital	776	776	776	776	776
Rückstellungen	644	366	458	167	180
Verbindlichkeiten	2.671	2.402	2.613	1.735	837
Passive Rechnungsabgrenzung	0	0	0	0	0
	<b>4.091</b>	<b>3.544</b>	<b>3.847</b>	<b>2.678</b>	<b>1.793</b>
<b>Sonstige Bestandskennzahlen zum 31.12.</b>					
Finanzmittelfonds	1	1	2	2	2
Finanzverbindlichkeiten	0	0	0	0	0
<b>Strömungskennzahlen</b>					
Laufende Einnahmen	7.075	6.284	5.893	5.567	5.077
Cash Flow aus der laufenden Geschäftstätigkeit	1.430	1.091	2.159	1.966	1.277
Kreditaufnahmen (ohne Kontokorrent)	0	0	0	0	0
Investitionen	1.022	722	1.617	1.499	860



**infra fürth service gmbh**



## infra fürth service gmbh

Leyher Straße 69  
90763 Fürth  
Telefon: 0911/9704 4000  
Telefax: 0911/9704 4001  
Internet: www.infra-fuerth.de

### Gesellschaftsverhältnisse

	Tsd. €	%
<b>Gesellschafter</b>		
infra fürth holding gmbh	1.500,0	100,0
	<b>1.500,0</b>	<b>100,0</b>

### Unternehmensgegenstand und öffentlicher Zweck

Konzeption und Durchführung von Energie-Contracting-Projekten in der industriellen, kommunalen und privaten Energiewirtschaft, insbesondere die Planung, Optimierung, Sanierung, Finanzierung, der Bau und Betrieb von dezentralen Energieversorgungsanlagen einschließlich sämtlicher Dienstleistungen in diesem Zusammenhang, sowie das Facilitymanagement.

### Organe der Gesellschaft

#### Geschäftsführer

Marcus Steurer

#### Gesellschafterversammlung

### Bezüge der Geschäftsführung

Die Geschäftsführertätigkeit von Herrn Steurer ist durch seine ihm von der infra fürth gmbh gewährten Bezüge mitabgegolten.

### MitarbeiterInnen der Gesellschaft

Das Unternehmen beschäftigte im Geschäftsjahr 2022, ebenso wie im Vorjahr, durchschnittlich vier MitarbeiterInnen.

## Entwicklung der Ertragslage

	2022	2021	2020	2019	2018
	Tsd. €	Tsd. €	Tsd. €	Tsd. €	Tsd. €
<b>Betriebsergebnis</b>					
Umsatzerlöse	1.936	2.352	1.829	2.930	2.248
Bestandsveränderungen	127	-86	94	9	83
Sonstige betriebliche Erträge	12	121	20	7	10
	<b>2.075</b>	<b>2.387</b>	<b>1.943</b>	<b>2.946</b>	<b>2.341</b>
Materialaufwand	-1.496	-1.664	-1.991	-2.843	-2.149
Personalaufwand	-294	-234	-242	-138	0
Abschreibungen	-43	-34	-20	-1	-5
Sonstige betriebliche Aufwendungen	-21	-17	-12	-79	-111
	<b>-1.854</b>	<b>-1.949</b>	<b>-2.265</b>	<b>-3.061</b>	<b>-2.265</b>
	<b>221</b>	<b>438</b>	<b>-322</b>	<b>-115</b>	<b>76</b>
<b>Finanzergebnis</b>					
Zinsen und ähnliche Finanzerträge	56	62	82	70	86
Zinsen und ähnliche Finanzaufwendungen	0	0	0	0	-1
	<b>56</b>	<b>62</b>	<b>82</b>	<b>70</b>	<b>85</b>
<b>Ergebnis vor Steuern</b>	<b>277</b>	<b>500</b>	<b>-240</b>	<b>-45</b>	<b>161</b>
Steuern vom Einkommen und vom Ertrag	-88	-65	0	7	-15
Sonstige Steuern	0	0	0	0	0
	<b>-88</b>	<b>-65</b>	<b>0</b>	<b>7</b>	<b>-15</b>
<b>Jahresergebnis</b>	<b>189</b>	<b>435</b>	<b>-240</b>	<b>-38</b>	<b>146</b>

## Entwicklung ausgewählter Kennzahlen

	2022	2021	2020	2019	2018
	Tsd. €	Tsd. €	Tsd. €	Tsd. €	Tsd. €
<b>Aktiva der Bilanz zum 31.12.</b>					
Anlagevermögen	219	262	190	0	1
Umlaufvermögen	3.353	3.085	2.705	3.053	3.192
Aktive Rechnungsabgrenzung	0	0	0	0	0
	<b>3.572</b>	<b>3.347</b>	<b>2.895</b>	<b>3.053</b>	<b>3.193</b>
<b>Passiva der Bilanz zum 31.12.</b>					
Eigenkapital	3.189	3.000	2.565	2.805	2.844
Rückstellungen	113	128	143	147	142
Verbindlichkeiten	186	124	89	101	207
Passive Rechnungsabgrenzung	84	95	98	0	0
	<b>3.572</b>	<b>3.347</b>	<b>2.895</b>	<b>3.053</b>	<b>3.193</b>
<b>Sonstige Bestandskennzahlen zum 31.12.</b>					
Finanzmittelfonds	0	0	0	0	0
Finanzverbindlichkeiten	0	0	0	0	0
<b>Strömungskennzahlen</b>					
Laufende Einnahmen	1.982	2.423	2.028	3.000	2.336
Cash Flow aus der laufenden Geschäftstätigkeit	0	105	210	0	0
Kreditaufnahmen (ohne Kontokorrent)	0	0	0	0	0
Investitionen	0	105	210	0	0





U DB

B

174 Jakobinenstraße

wir bewegen Fürth  
infra  
fürth verkehr gmbh

FÜ CT 367

**infra fürth verkehr gmbh**



## infra fürth verkehr gmbh

Leyher Straße 69  
90763 Fürth  
Telefon: 0911/9704 4800  
Telefax: 0911/9704 4801  
Internet: www.infra-fuerth.de

### Gesellschaftsverhältnisse

	Tsd. €	%
<b>Gesellschafter</b>		
infra fürth holding gmbh	24.975,0	100,0
	<b>24.975,0</b>	<b>100,0</b>

### Unternehmensgegenstand und öffentlicher Zweck

Errichtung und Betrieb des öffentlichen Personennahverkehrs in Fürth, die Bewirtschaftung von Parkflächen und Parkhäusern sowie der Betrieb anderer technischer Einrichtungen im Bereich des ÖPNV.

### Organe der Gesellschaft

#### Geschäftsführer

Marcus Steurer

#### Aufsichtsrat

Dr. Thomas Jung, Oberbürgermeister (Vorsitzender)  
Dr. Joachim Schmidt, Stadtrat (stellv. Vorsitzender)  
Maximilian Ammon, Stadtrat  
Markus Braun, Bürgermeister  
Matthias Dornhuber, Stadtrat  
Alexander Fuchs, Stadtrat  
Felix Geismann, Stadtrat  
Thomas Klaukien, Stadtrat  
Heidi Lau, Stadträtin  
Roland Richter, Stadtrat  
Harald Riedel, Stadtrat  
Maurice Schönleben, Stadtrat  
Ulrich Schönweiß, Stadtrat  
Christiane Stauber, Stadträtin  
Christoph Wallnöfer, Stadtrat  
Martin Koch, Betriebsratsvorsitzender infra-Unternehmensgruppe  
Alwin Bamberger, stellv. Betriebsratsvorsitzender infra-Unternehmensgruppe

#### Gesellschafterversammlung

#### Bezüge der Geschäftsführung

Die Geschäftsführertätigkeit von Herrn Steurer ist durch seine ihm von der infra fürth gmbh gewährten Bezüge mitabgegolten.

#### MitarbeiterInnen der Gesellschaft

Das Unternehmen beschäftigte im Geschäftsjahr 2022 durchschnittlich 22 MitarbeiterInnen. Im Vorjahr waren 26 MitarbeiterInnen für das Unternehmen tätig.

## Entwicklung der Ertragslage

	2022	2021	2020	2019	2018
	Tsd. €	Tsd. €	Tsd. €	Tsd. €	Tsd. €
<b>Betriebsergebnis</b>					
Umsatzerlöse	10.827	10.244	8.129	14.166	12.951
Bestandsveränderungen	-30	-2	-4	4	0
Aktiviert Eigenleistungen	18	26	10	2	0
Sonstige betriebliche Erträge	9.029	5.917	4.919	3.169	3.160
	<b>19.844</b>	<b>16.185</b>	<b>13.054</b>	<b>17.341</b>	<b>16.111</b>
Materialaufwand	-25.251	-21.785	-20.727	-19.194	-19.369
Personalaufwand	-1.704	-1.903	-1.685	-1.662	-702
Abschreibungen	-3.270	-3.220	-3.233	-3.177	-3.074
Sonstige betriebliche Aufwendungen	-2.705	-1.717	-1.686	-1.945	-2.623
	<b>-32.930</b>	<b>-28.625</b>	<b>-27.331</b>	<b>-25.978</b>	<b>-25.768</b>
	<b>-13.086</b>	<b>-12.440</b>	<b>-14.277</b>	<b>-8.637</b>	<b>-9.657</b>
<b>Finanzergebnis</b>					
Zinsen und ähnliche Finanzerträge	141	21	1	0	0
Zinsen und ähnliche Finanzaufwendungen	-585	-629	-651	-719	-813
	<b>-444</b>	<b>-609</b>	<b>-650</b>	<b>-719</b>	<b>-813</b>
<b>Ergebnis vor Steuern *)</b>	<b>-13.530</b>	<b>-13.048</b>	<b>-14.927</b>	<b>-9.356</b>	<b>-10.470</b>
Steuerzuschritt aus Konzernverrechnung	2.852	2.297	2.519	1.651	1.892
Steuern vom Einkommen und vom Ertrag	0	0	0	0	0
Sonstige Steuern	0	0	0	0	0
Erträge aus Verlustübernahme	10.678	10.751	12.408	7.705	8.578
	<b>13.530</b>	<b>13.048</b>	<b>14.927</b>	<b>9.356</b>	<b>10.470</b>
<b>Jahresergebnis</b>	<b>0</b>	<b>0</b>	<b>0</b>	<b>0</b>	<b>0</b>

\*) Ergebnis vor Steuern und vor Verlustübernahme (bzw. Gewinnabführung), aufgrund des mit der infra fürth holding gmbh bestehenden Unternehmensvertrags

## Entwicklung ausgewählter Kennzahlen

	2022	2021	2020	2019	2018
	Tsd. €	Tsd. €	Tsd. €	Tsd. €	Tsd. €
<b>Aktiva der Bilanz zum 31.12.</b>					
Anlagevermögen	40.180	41.096	41.471	43.024	44.513
Umlaufvermögen	26.600	26.773	21.618	13.331	12.958
Aktive Rechnungsabgrenzung	19	39	44	6	25
	<b>66.799</b>	<b>67.908</b>	<b>63.133</b>	<b>56.361</b>	<b>57.496</b>
<b>Passiva der Bilanz zum 31.12.</b>					
Eigenkapital	27.135	27.135	27.135	27.135	27.135
Sonderposten	3.120	1.302	0	960	0
Rückstellungen	2.973	2.288	3.706	4.252	3.486
Verbindlichkeiten	33.525	37.032	32.266	23.988	26.850
Passive Rechnungsabgrenzung	46	151	26	26	25
	<b>66.799</b>	<b>67.908</b>	<b>63.133</b>	<b>56.361</b>	<b>57.496</b>
<b>Sonstige Bestandskennzahlen zum 31.12.</b>					
Finanzmittelfonds	-1.689	-2.019	-1.951	-723	-1.050
Finanzverbindlichkeiten	28.553	30.100	21.913	11.423	6.725
<b>Strömungskennzahlen</b>					
Laufende Einnahmen	19.629	16.237	12.708	16.948	14.937
Cash Flow aus der laufenden Geschäftstätigkeit	-8.738	-18.845	-14.311	-12.615	-2.742
Kreditaufnahmen (ohne Kontokorrent)	0	9.259	11.380	5.750	0
Investitionen	2.584	5.335	3.180	1.743	3.897



**infra fürth bäder gmbh**





## infra fürth bäder gmbh

Leyher Straße 69  
90763 Fürth  
Telefon: 0911/9704 4000  
Telefax: 0911/9704 4001  
Internet: www.infra-fuerth.de

### Gesellschaftsverhältnisse

Gesellschafter	Tsd. €	%
infra fürth holding gmbh	23,7	94,8
RÖDL GmbH	1,3	5,2
	<b>25,0</b>	<b>100,0</b>

### Unternehmensgegenstand und öffentlicher Zweck

Unternehmenszweck ist der Bau, der Betrieb und die Verpachtung von öffentlichen Bädern und Freizeiteinrichtungen in Fürth, insbesondere zur Aufrechterhaltung des Schul- und Breitensports.

### Organe der Gesellschaft

#### Geschäftsführer

Marcus Steurer

#### Gesellschafterversammlung

### Bezüge der Geschäftsführung

Die Geschäftsführertätigkeit von Herrn Steurer ist durch seine ihm von der infra fürth gmbh gewährten Bezüge mitabgegolten.

### MitarbeiterInnen der Gesellschaft

Das Unternehmen beschäftigte im Geschäftsjahr 2022, ebenso wie im Vorjahr, kein eigenes Personal.

## Entwicklung der Ertragslage

	2022	2021	2020	2019	2018
	Tsd. €	Tsd. €	Tsd. €	Tsd. €	Tsd. €
<b>Betriebsergebnis</b>					
Umsatzerlöse	2.293	2.564	2.406	2.489	4.026
Sonstige betriebliche Erträge	522	46	133	0	1
	<b>2.815</b>	<b>2.610</b>	<b>2.539</b>	<b>2.489</b>	<b>4.027</b>
Materialaufwand	-74	-95	-67	-82	-1.722
Abschreibungen	-1.428	-1.304	-1.287	-1.300	-1.280
Sonstige betriebliche Aufwendungen	-648	-606	-617	-630	-552
	<b>-2.150</b>	<b>-2.005</b>	<b>-1.971</b>	<b>-2.012</b>	<b>-3.554</b>
	<b>665</b>	<b>605</b>	<b>568</b>	<b>477</b>	<b>473</b>
<b>Finanzergebnis</b>					
Zinsen und ähnliche Finanzerträge	0	0	0	10	9
Zinsen und ähnliche Finanzaufwendungen	-121	-87	-54	-18	-1
	<b>-121</b>	<b>-87</b>	<b>-54</b>	<b>-8</b>	<b>8</b>
<b>Ergebnis vor Steuern *)</b>	<b>544</b>	<b>518</b>	<b>514</b>	<b>469</b>	<b>481</b>
Steuerlastschrift aus Konzernverrechnung	-69	-65	-65	-58	-59
Steuern vom Einkommen und vom Ertrag	0	0	0	0	0
Sonstige Steuern	0	0	0	0	0
Aufwendungen aus Gewinnabführung	-475	-453	-449	-411	-422
	<b>-544</b>	<b>-518</b>	<b>-514</b>	<b>-469</b>	<b>-481</b>
<b>Jahresergebnis</b>	<b>0</b>	<b>0</b>	<b>0</b>	<b>0</b>	<b>0</b>

\*) Ergebnis vor Steuern und vor Gewinnabführung (bzw. Verlustübernahme), aufgrund des mit der infra fürth holding gmbh bestehenden Unternehmensvertrags

## Entwicklung ausgewählter Kennzahlen

	2022	2021	2020	2019	2018
	Tsd. €	Tsd. €	Tsd. €	Tsd. €	Tsd. €
<b>Aktiva der Bilanz zum 31.12.</b>					
Anlagevermögen	20.298	20.054	19.625	19.327	19.576
Umlaufvermögen	420	337	441	1.038	1.140
Aktive Rechnungsabgrenzung	962	1.083	1.203	1.323	1.444
	<b>21.680</b>	<b>21.474</b>	<b>21.269</b>	<b>21.688</b>	<b>22.160</b>
<b>Passiva der Bilanz zum 31.12.</b>					
Eigenkapital	25	25	25	25	25
Rückstellungen	82	81	81	81	77
Verbindlichkeiten	8.166	6.434	4.635	3.392	2.139
Passive Rechnungsabgrenzung	13.407	14.934	16.528	18.190	19.919
	<b>21.680</b>	<b>21.474</b>	<b>21.269</b>	<b>21.688</b>	<b>22.160</b>
<b>Sonstige Bestandskennzahlen zum 31.12.</b>					
Finanzmittelfonds	396	313	76	657	444
Finanzverbindlichkeiten	0	0	0	0	0
<b>Strömungskennzahlen</b>					
Laufende Einnahmen	2.453	1.937	2.282	2.242	2.239
Cash Flow aus der laufenden Geschäftstätigkeit	2.208	2.418	1.415	1.689	1.415
Kreditaufnahmen (ohne Kontokorrent)	0	0	0	0	0
Investitionen	1.673	1.732	1.585	1.054	758



**infra fürth gmbh**



## infra fürth gmbh

Leyher Straße 69  
90763 Fürth  
Telefon: 0911/9704 4000  
Telefax: 0911/9704 4001  
Internet: www.infra-fuerth.de

### Gesellschaftsverhältnisse

	Tsd. €	%
<b>Gesellschafter</b>		
infra fürth holding gmbh	40.050,0	80,1
Bayernwerk AG	9.950,0	19,9
	<b>50.000,0</b>	<b>100,0</b>

### Unternehmensgegenstand und öffentlicher Zweck

Versorgung des Stadtgebietes Fürth und, soweit rechtlich zulässig, des Umlandes mit Strom, Erdgas, Wasser und Fernwärme sowie in diesem Rahmen

die Anbiertung von Telekommunikations- und anderen Übertragungsdiensten,

die Errichtung von Strom-, Erdgas-, Wasser- und Fernwärmenetzen,

die Erbringung von Ingenieur- und sonstigen Energiedienstleistungen für Dritte,

die An- und Vermietung bzw. An- und Verpachtung von Immobilien,

die Wahrnehmung von Entsorgungsaufgaben,

die Bewirtschaftung von Parkflächen und Parkhäusern,

die Durchleitung von Energie und Wasser,

der Betrieb anderer technischer Einrichtungen der Stadt Fürth und

das Halten von Beteiligungen an Unternehmen, die diese Aufgaben wahrnehmen.

Ziel ist es, die natürlichen Lebensgrundlagen unter Beachtung des Prinzips der Nachhaltigkeit zu schützen und auf einen möglichst sparsamen Umgang mit Energie und Wasser zu achten.

### Organe der Gesellschaft

#### Geschäftsführer

Marcus Steurer

#### Aufsichtsrat

Dr. Thomas Jung, Oberbürgermeister (Vorsitzender)

Dr. Joachim Schmidt, Stadtrat (stellv. Vorsitzender)

Maximilian Ammon, Stadtrat

Markus Braun, Bürgermeister

Matthias Dornhuber, Stadtrat

Alexander Fuchs, Stadtrat

Felix Geismann, Stadtrat

Thomas Klaukien, Stadtrat

Heidi Lau, Stadträtin

Roland Richter, Stadtrat

Harald Riedel, Stadtrat

Maurice Schönleben, Stadtrat

Ulrich Schönweiß, Stadtrat

Christiane Stauber, Stadträtin

Christoph Wallnöfer, Stadtrat

Melanie Wiese, Vorstandsmitglied der Bayernwerk AG

Martin Koch, Betriebsratsvorsitzender infra-Unternehmensgruppe

Alwin Bamberger, stellv. Betriebsratsvorsitzender infra-Unternehmensgruppe

### Gesellschafterversammlung

### Bezüge der Geschäftsführung

Herr Steurer erhielt im Jahr 2022 Bezüge in Höhe von 301.437 €; damit ist auch die Geschäftsführertätigkeit von Herrn Steurer für die infra fürth holding gmbh sowie für sämtliche andere mit ihr (mindestens mehrheitlich) verbundene infra-Gesellschaften abgegolten.

### MitarbeiterInnen der Gesellschaft

Das Unternehmen beschäftigte im Geschäftsjahr 2022 durchschnittlich 265 MitarbeiterInnen. Im Vorjahr waren 260 MitarbeiterInnen für die Gesellschaft tätig.



## Entwicklung der Ertragslage

	2022	2021	2020	2019	2018
	Tsd. €	Tsd. €	Tsd. €	Tsd. €	Tsd. €
<b>Betriebsergebnis</b>					
Umsatzerlöse	242.410	242.027	234.905	227.303	174.453
Bestandsveränderungen	439	-202	111	-51	24
Aktiviert Eigenleistungen	1.739	1.674	1.841	1.828	1.565
Sonstige betriebliche Erträge	1.731	2.878	2.888	1.347	2.708
	<b>246.319</b>	<b>246.377</b>	<b>239.745</b>	<b>230.427</b>	<b>178.750</b>
Materialaufwand	-178.991	-186.217	-180.815	-174.259	-122.517
Personalaufwand	-20.143	-19.254	-18.928	-18.483	-18.528
Abschreibungen	-15.652	-12.958	-12.477	-12.070	-11.934
Sonstige betriebliche Aufwendungen	-8.685	-7.650	-7.369	-5.352	-6.099
	<b>-223.471</b>	<b>-226.079</b>	<b>-219.589</b>	<b>-210.164</b>	<b>-159.078</b>
	<b>22.848</b>	<b>20.298</b>	<b>20.156</b>	<b>20.263</b>	<b>19.672</b>
<b>Finanzergebnis</b>					
Zinsen und ähnliche Finanzerträge	1.025	706	1.069	1.395	1.219
Abschreibungen auf Finanzanlagen	0	0	0	-2.500	0
Zinsen und ähnliche Finanzaufwendungen	-2.408	-3.073	-3.485	-3.969	-4.388
	<b>-1.383</b>	<b>-2.367</b>	<b>-2.416</b>	<b>-5.074</b>	<b>-3.169</b>
<b>Ergebnis vor Steuern *)</b>	<b>21.465</b>	<b>17.931</b>	<b>17.740</b>	<b>15.189</b>	<b>16.503</b>
Steuerlastschrift aus Konzernverrechnung	-3.692	-2.874	-2.826	-2.874	-2.680
Steuern vom Einkommen und vom Ertrag	-555	-470	-466	-385	-437
Sonstige Steuern	0	0	0	0	0
Ausgleichszahlung an Bayernwerk AG	-2.982	-2.526	-2.502	-2.066	-2.319
Aufwendungen aus Gewinnabführung	-14.236	-12.061	-11.946	-9.864	-11.067
	<b>-21.465</b>	<b>-17.931</b>	<b>-17.740</b>	<b>-15.189</b>	<b>-16.503</b>
<b>Jahresergebnis</b>	<b>0</b>	<b>0</b>	<b>0</b>	<b>0</b>	<b>0</b>

\*) Ergebnis vor Steuern und vor Gewinnabführung (bzw. Verlustübernahme), aufgrund des mit der infra fürth holding gmbh bestehenden Unternehmensvertrags

## Entwicklung ausgewählter Kennzahlen

	2022	2021	2020	2019	2018
	Tsd. €	Tsd. €	Tsd. €	Tsd. €	Tsd. €
<b>Aktiva der Bilanz zum 31.12.</b>					
Anlagevermögen	209.129	206.718	203.655	200.275	198.576
Umlaufvermögen	73.302	64.652	50.168	66.866	56.682
Aktive Rechnungsabgrenzung	860	1.243	1.238	571	450
	<b>283.291</b>	<b>272.613</b>	<b>255.061</b>	<b>267.712</b>	<b>255.708</b>
<b>Passiva der Bilanz zum 31.12.</b>					
Eigenkapital	79.582	79.582	79.582	77.082	75.082
Sonderposten	20.994	20.999	20.259	18.191	16.823
Rückstellungen	16.127	14.028	11.399	11.781	12.023
Verbindlichkeiten	166.499	157.965	143.718	160.629	151.744
Passive Rechnungsabgrenzung	89	39	103	29	36
	<b>283.291</b>	<b>272.613</b>	<b>255.061</b>	<b>267.712</b>	<b>255.708</b>
<b>Sonstige Bestandskennzahlen zum 31.12.</b>					
Finanzmittelfonds	-959	9.397	-4.227	-13.545	-4.090
Finanzverbindlichkeiten	86.721	93.237	101.575	119.609	114.896
<b>Strömungskennzahlen</b>					
Laufende Einnahmen	243.242	243.966	237.257	228.344	176.842
Cash Flow aus der laufenden Geschäftstätigkeit	39.314	50.652	36.094	31.743	22.825
Kreditaufnahmen (ohne Kontokorrent)	2.408	0	0	14.490	15.742
Investitionen	18.306	16.294	16.589	16.472	12.897



**infra fürth verkehr service gmbh**



## infra fürth verkehr service gmbh

Leyher Straße 69  
90763 Fürth  
Telefon: 0911/9704 4000  
Telefax: 0911/9704 4001  
Internet: www.infra-fuerth.de

### Gesellschaftsverhältnisse

	Tsd. €	%
<b>Gesellschafter</b>		
infra fürth verkehr gmbh	25,0	100,0
	<b>25,0</b>	<b>100,0</b>

### Unternehmensgegenstand und öffentlicher Zweck

Gegenstand des Unternehmens ist – im Rahmen der der Alleingesellschafterin, der infra fürth verkehr gmbh, obliegenden Aufgaben – der Betrieb und das Management von öffentlichen Verkehrsmitteln und Verkehrsanlagen im Busbereich auf dem Verkehrsgebiet Fürth mit grenzüberschreitenden Linien.

### Organe der Gesellschaft

#### Geschäftsführer

Marcus Steurer

#### Gesellschafterversammlung

### Bezüge der Geschäftsführung

Die Geschäftsführertätigkeit von Herrn Steurer ist durch seine ihm von der infra fürth gmbh gewährten Bezüge mitabgegolten.

### MitarbeiterInnen der Gesellschaft

Das Unternehmen beschäftigte im Geschäftsjahr 2022, ebenso wie im Vorjahr, durchschnittlich 198 MitarbeiterInnen.

## Entwicklung der Ertragslage

	2022	2021	2020	2019	2018
	Tsd. €	Tsd. €	Tsd. €	Tsd. €	Tsd. €
<b>Betriebsergebnis</b>					
Umsatzerlöse	11.197	11.162	10.875	8.450	10.841
Sonstige betriebliche Erträge	180	26	17	885	0
	<b>11.377</b>	<b>11.188</b>	<b>10.892</b>	<b>9.335</b>	<b>10.841</b>
Materialaufwand	-603	-471	-383	-1.010	-2.612
Personalaufwand	-10.425	-10.396	-10.171	-7.837	-8.051
Sonstige betriebliche Aufwendungen	-305	-276	-319	-504	-127
	<b>-11.333</b>	<b>-11.143</b>	<b>-10.873</b>	<b>-9.351</b>	<b>-10.790</b>
	<b>44</b>	<b>45</b>	<b>19</b>	<b>-16</b>	<b>51</b>
<b>Finanzergebnis</b>					
Zinsen und ähnliche Finanzerträge	1	23	36	23	6
Zinsen und ähnliche Finanzaufwendungen	-18	-20	-31	0	-41
	<b>-17</b>	<b>3</b>	<b>5</b>	<b>23</b>	<b>-35</b>
<b>Ergebnis vor Steuern</b>	<b>27</b>	<b>48</b>	<b>24</b>	<b>7</b>	<b>16</b>
Steuern vom Einkommen und vom Ertrag	-22	-43	-18	0	0
Sonstige Steuern	0	0	0	0	0
	<b>-22</b>	<b>-43</b>	<b>-18</b>	<b>0</b>	<b>0</b>
<b>Jahresergebnis</b>	<b>5</b>	<b>5</b>	<b>6</b>	<b>7</b>	<b>16</b>

## Entwicklung ausgewählter Kennzahlen

	2022	2021	2020	2019	2018
	Tsd. €	Tsd. €	Tsd. €	Tsd. €	Tsd. €
<b>Aktiva der Bilanz zum 31.12.</b>					
Anlagevermögen	9	9	9	20	24
Umlaufvermögen	2.723	1.896	1.513	2.586	1.648
Aktive Rechnungsabgrenzung	0	3	0	0	0
	<b>2.732</b>	<b>1.908</b>	<b>1.522</b>	<b>2.606</b>	<b>1.672</b>
<b>Passiva der Bilanz zum 31.12.</b>					
Eigenkapital	64	58	53	47	40
Rückstellungen	1.879	1.694	1.375	1.265	617
Verbindlichkeiten	789	156	94	1.294	1.015
Passive Rechnungsabgrenzung	0	0	0	0	0
	<b>2.732</b>	<b>1.908</b>	<b>1.522</b>	<b>2.606</b>	<b>1.672</b>
<b>Sonstige Bestandskennzahlen zum 31.12.</b>					
Finanzmittelfonds	16	15	16	3	0
Finanzverbindlichkeiten	0	0	0	0	0
<b>Strömungskennzahlen</b>					
Laufende Einnahmen	11.265	11.201	10.919	9.183	10.846
Cash Flow aus der laufenden Geschäftstätigkeit	1	-1	2	-3	-551
Kreditaufnahmen (ohne Kontokorrent)	0	0	0	0	0
Investitionen	0	0	0	13	31





## Frankenmetering Verwaltungs-GmbH



## Frankenmetering Verwaltungs-GmbH

Haidfeldstraße 8  
91301 Forchheim  
Telefon: 09191/613 0  
Telefax: 09191/613 159  
Internet: www.stadtwerke-forchheim.de

### Gesellschaftsverhältnisse

	Tsd. €	%
<b>Gesellschafter</b>		
infra fürth gmbh	6,0	15,0
Stadtwerke Bamberg Energie- und Wasserversorgungs GmbH	6,0	15,0
Stadtwerke Bayreuth Energie und Wasser GmbH	6,0	15,0
SÜC Energie und H2O GmbH	6,0	15,0
Erlanger Stadtwerke AG	6,0	15,0
Stadtwerke Forchheim GmbH	4,4	11,0
Städtisches Kommunalunternehmen Baiersdorf	1,6	4,0
SWN Stadtwerke Neustadt GmbH	2,0	5,0
SWR Energie GmbH & Co. KG	2,0	5,0
	<b>40,0</b>	<b>100,0</b>

### Unternehmensgegenstand und öffentlicher Zweck

Vertretung und Geschäftsführung der Frankenmetering GmbH & Co. KG mit Sitz in Forchheim (im Folgenden „Hauptgesellschaft“ genannt). Unternehmensgegenstand der Hauptgesellschaft ist die Erbringung von Dienstleistungen im Bereich des stadtwerke- und gemeindewerke-eigenen Zähler- und Messwesens in den kommunalen Versorgungsgebieten zur Stärkung der Position der örtlichen Energie-, Wasser- und Wärmeversorgung und zur Realisierung von öffentlicher Zusammenarbeit und damit angestrebter Synergieeffekte bei den kommunalen Gesellschafterinnen/Gesellschaftern der Hauptgesellschaft. Zulässig ist im Rahmen von Satz 2 auch eine überörtliche Betätigung der Hauptgesellschaft als Messstellenbetreiberin/Messstellenbetreiber im Sinne des Gesetzes über den Messstellenbetrieb und die Datenkommunikation in intelligenten Energienetzen – MsbG –, sofern dies in Kooperation mit den kommunalen Gesellschafterinnen/Gesellschaftern der Hauptgesellschaft erfolgt.

Die Hauptgesellschaft strebt bei der Erfüllung ihrer in Satz 2 und 3 genannten Aufgaben an, vorhandene Ressourcen, insbesondere die natürlichen Vorräte an Energieträgern und Wasser, soweit wie möglich zu schonen und die Belastungen der Umwelt durch Emissionen so gering wie möglich zu halten.

### Organe der Gesellschaft

#### Geschäftsführer

Dietmar Walter Benkert  
Mathias Reznik

#### Gesellschafterversammlung

### Bezüge der Geschäftsführung

Die Geschäftsführer erhielten im Jahr 2022 Bezüge in Höhe von jeweils 12.000 €.

### MitarbeiterInnen der Gesellschaft

Das Unternehmen beschäftigte im Geschäftsjahr 2022, ebenso wie im Vorjahr, kein eigenes Personal.

## Entwicklung der Ertragslage

	2022 Tsd. €	2021 Tsd. €	2020 Tsd. €	2019 Tsd. €	2018 Tsd. €
<b>Betriebsergebnis</b>					
Umsatzerlöse	0	0	0	0	0
Sonstige betriebliche Erträge	30	30	31	29	14
	<b>30</b>	<b>30</b>	<b>31</b>	<b>29</b>	<b>14</b>
Materialaufwand	0	0	0	0	-8
Sonstige betriebliche Aufwendungen	-28	-27	-28	-26	-4
	<b>-28</b>	<b>-27</b>	<b>-28</b>	<b>-26</b>	<b>-12</b>
	<b>2</b>	<b>3</b>	<b>3</b>	<b>3</b>	<b>2</b>
<b>Finanzergebnis</b>					
Zinsen und ähnliche Finanzerträge	0	0	0	0	0
Zinsen und ähnliche Finanzaufwendungen	0	0	0	0	0
	<b>0</b>	<b>0</b>	<b>0</b>	<b>0</b>	<b>0</b>
<b>Ergebnis vor Steuern</b>	<b>2</b>	<b>3</b>	<b>3</b>	<b>3</b>	<b>2</b>
Steuern vom Einkommen und vom Ertrag	0	-1	-1	-1	-1
Sonstige Steuern	0	0	0	0	0
	<b>0</b>	<b>-1</b>	<b>-1</b>	<b>-1</b>	<b>-1</b>
<b>Jahresergebnis</b>	<b>2</b>	<b>2</b>	<b>2</b>	<b>2</b>	<b>1</b>

## Entwicklung ausgewählter Kennzahlen

	2022	2021	2020	2019	2018
	Tsd. €	Tsd. €	Tsd. €	Tsd. €	Tsd. €
<b>Aktiva der Bilanz zum 31.12.</b>					
Anlagevermögen	0	0	0	0	0
Umlaufvermögen	62	62	49	49	54
Aktive Rechnungsabgrenzung	0	0	0	0	0
	<b>62</b>	<b>62</b>	<b>49</b>	<b>49</b>	<b>54</b>
<b>Passiva der Bilanz zum 31.12.</b>					
Eigenkapital	48	46	45	43	41
Rückstellungen	3	4	3	4	11
Verbindlichkeiten	11	12	1	2	2
Passive Rechnungsabgrenzung	0	0	0	0	0
	<b>62</b>	<b>62</b>	<b>49</b>	<b>49</b>	<b>54</b>
<b>Sonstige Bestandskennzahlen zum 31.12.</b>					
Finanzmittelfonds	45	45	47	47	44
Finanzverbindlichkeiten	0	0	0	0	0
<b>Strömungskennzahlen</b>					
Laufende Einnahmen	30	29	31	29	14
Cash Flow aus der laufenden Geschäftstätigkeit	0	-1	0	4	4
Kreditaufnahmen (ohne Kontokorrent)	0	0	0	0	0
Investitionen	0	0	0	0	0



## Frankenmetering GmbH & Co. KG





## Frankenmetering GmbH & Co. KG

Haidfeldstraße 8  
91301 Forchheim  
Telefon: 09191/613 0  
Telefax: 09191/613 159  
Internet: www.stadtwerke-forchheim.de

### Gesellschaftsverhältnisse

	Tsd. €	%
<b>Gesellschafter</b>		
Frankenmetering Verwaltungs-GmbH (Komplementärin)	0,0	0,0
Kommanditisten		
infra fürth gmbh	9,0	15,0
Stadtwerke Bamberg Energie- und Wasserversorgungs GmbH	9,0	15,0
Stadtwerke Bayreuth Energie und Wasser GmbH	9,0	15,0
SÜC Energie und H2O GmbH	9,0	15,0
Erlanger Stadtwerke AG	9,0	15,0
Stadtwerke Forchheim GmbH	6,6	11,0
Städtisches Kommunalunternehmen Baiersdorf	2,4	4,0
SWN Stadtwerke Neustadt GmbH	3,0	5,0
SWR Energie GmbH & Co. KG	3,0	5,0
	<b>60,0</b>	<b>100,0</b>

### Unternehmensgegenstand und öffentlicher Zweck

Erbringung von Dienstleistungen im Bereich des stadtwerke- und gemeindewerkeeigenen Zähler- und Messwesens in den kommunalen Versorgungsgebieten zur Stärkung der Position der örtlichen Energie-, Wasser- und Wärmeversorgung und zur Realisierung von öffentlicher Zusammenarbeit und damit angestrebter Synergieeffekte bei den kommunalen Gesellschafterinnen/Gesellschaftern. Zulässig ist im Rahmen von Satz 1 auch eine überörtliche Betätigung als Messstellenbetreiberin/Messstellenbetreiber im Sinne des Gesetzes über den Messstellenbetrieb und die Datenkommunikation in intelligenten Energienetzen – MsbG –, sofern dies in Kooperation mit den Kommanditistinnen/Kommanditisten erfolgt.

Die Gesellschaft strebt bei der Erfüllung der Aufgaben nach Satz 1 und 2 an, vorhandene Ressourcen, insbesondere die natürlichen Vorräte an Energieträgern und Wasser, soweit wie möglich zu schonen und die Belastungen der Umwelt durch Emissionen so gering wie möglich zu halten.

### Geschäftsführung und Vertretung

Zur Geschäftsführung und Vertretung der Gesellschaft ist die Komplementärin, die

Frankenmetering Verwaltungs-GmbH, Forchheim,  
vertreten durch die Geschäftsführer,  
Herrn Dietmar Walter Benkert und  
Herrn Mathias Reznik,

allein berechtigt und verpflichtet.

### Bezüge der Geschäftsführung

Aufgrund § 264a Absatz 2 HGB gelten als angabepflichtige Bezüge jene der gesetzlichen Vertreter der Komplementär-GmbH. Es wird deshalb auf die entsprechenden Erläuterungen zur Frankenmetering Verwaltungs-GmbH verwiesen.

### MitarbeiterInnen der Gesellschaft

Das Unternehmen beschäftigte im Geschäftsjahr 2022, ebenso wie im Vorjahr, kein eigenes Personal.

## Entwicklung der Ertragslage

	2022 Tsd. €	2021 Tsd. €	2020 Tsd. €	2019 Tsd. €	2018 Tsd. €
<b>Betriebsergebnis</b>					
Umsatzerlöse	249	215	351	119	188
Sonstige betriebliche Erträge	0	0	0	0	0
	<b>249</b>	<b>215</b>	<b>351</b>	<b>119</b>	<b>188</b>
Materialaufwand	-144	-105	-214	-33	-165
Abschreibungen	-3	-3	0	0	0
Sonstige betriebliche Aufwendungen	-102	-107	-137	-86	-23
	<b>-249</b>	<b>-215</b>	<b>-351</b>	<b>-119</b>	<b>-188</b>
	<b>-1</b>	<b>0</b>	<b>0</b>	<b>0</b>	<b>0</b>
<b>Finanzergebnis</b>					
Zinsen und ähnliche Finanzerträge	0	0	0	0	0
Zinsen und ähnliche Finanzaufwendungen	0	0	0	0	0
	<b>0</b>	<b>0</b>	<b>0</b>	<b>0</b>	<b>0</b>
<b>Ergebnis vor Steuern</b>	<b>0</b>	<b>0</b>	<b>0</b>	<b>0</b>	<b>0</b>
Steuern vom Einkommen und vom Ertrag	0	0	0	0	0
Sonstige Steuern	0	0	0	0	0
	<b>0</b>	<b>0</b>	<b>0</b>	<b>0</b>	<b>0</b>
<b>Jahresergebnis</b>	<b>0</b>	<b>0</b>	<b>0</b>	<b>0</b>	<b>0</b>

## Entwicklung ausgewählter Kennzahlen

	2022	2021	2020	2019	2018
	Tsd. €	Tsd. €	Tsd. €	Tsd. €	Tsd. €
<b>Aktiva der Bilanz zum 31.12.</b>					
Anlagevermögen	2	3	0	0	0
Umlaufvermögen	173	214	140	102	279
Aktive Rechnungsabgrenzung	0	0	0	0	0
	<b>175</b>	<b>217</b>	<b>140</b>	<b>102</b>	<b>279</b>
<b>Passiva der Bilanz zum 31.12.</b>					
Eigenkapital	60	60	60	60	60
Rückstellungen	9	6	56	5	4
Verbindlichkeiten	106	151	24	37	215
Passive Rechnungsabgrenzung	0	0	0	0	0
	<b>175</b>	<b>217</b>	<b>140</b>	<b>102</b>	<b>279</b>
<b>Sonstige Bestandskennzahlen zum 31.12.</b>					
Finanzmittelfonds	144	188	37	93	245
Finanzverbindlichkeiten	0	0	0	0	0
<b>Strömungskennzahlen</b>					
Laufende Einnahmen	247	215	351	119	188
Cash Flow aus der laufenden Geschäftstätigkeit	-42	64	37	-151	185
Kreditaufnahmen (ohne Kontokorrent)	0	0	0	0	0
Investitionen	2	6	0	0	0



## **Verkehrsverbund Großraum Nürnberg GmbH**



## Verkehrsverbund Großraum Nürnberg GmbH

Rothenburger Straße 9  
90443 Nürnberg  
Telefon: 0911/27075 0  
Telefax: 0911/27075 50  
Internet: www.vgn.de

### Gesellschaftsverhältnisse

	Tsd. €	%
<b>Gesellschafter</b>		
infra fürth verkehr gmbh	6,0	11,1
VAG Verkehrs-Aktiengesellschaft	14,0	26,0
DB Regio Aktiengesellschaft	8,0	14,8
Erlanger Stadtwerke Stadtverkehr GmbH	6,0	11,1
Omnibusverkehr Franken GmbH	6,0	11,1
Gesellschaft kommunaler Verkehrsunternehmen im VGN GbR (GKV)	4,0	7,4
Gesellschaft privater Verkehrsunternehmen im VGN mbH (GPV)	4,0	7,4
Stadtwerke Bayreuth Verkehr und Bäder GmbH	2,0	3,7
Stadtwerke Bamberg Verkehrs- und Park GmbH	2,0	3,7
Stadtverkehr Schwabach GmbH	2,0	3,7
	<b>54,0</b>	<b>100,0</b>

### Unternehmensgegenstand und öffentlicher Zweck

Im Auftrag ihrer Gesellschafter oder der durch sie vertretenen Verkehrsunternehmen, der übrigen im Verbund tätigen Verkehrsunternehmen, des Grundvertrags-Ausschusses (GA) und des Zweckverbands Verkehrsverbund Großraum Nürnberg (ZVGN) erfüllt die Verbundgesellschaft Aufgaben des öffentlichen Personennahverkehrs.

Die Verbundgesellschaft hat in Abstimmung mit den vorstehend genannten Verkehrsunternehmen

- Verkehrserhebungen durchzuführen,
- dem Verbundzweck dienende Verkehrsuntersuchungen und Verkehrsplanung zu betreiben,
- Verkehrsbedienungs- und Produktkonzepte zu erstellen,

- das Liniennetz und das betriebliche Leistungsangebot für den Verbundverkehr zu koordinieren sowie einen Verbundfahrplan herauszugeben,
- den Gemeinschaftstarif (Verbundtarif) und die Beförderungsbedingungen zu erstellen und weiterzuentwickeln,
- die Einnahmen aus dem Verbundtarif nach Maßgabe des Einnahmenaufteilungsvertrags zu erfassen und aufzuteilen,
- das Einnahmenaufteilungsverfahren sachgerecht fortzuentwickeln,
- Marketingleitlinien und einen Marketingplan aufzustellen und fortzuschreiben,
- Konzepte und Richtlinien für ein einheitliches Abfertigungsverfahren – Vertrieb, Verkauf, Fahrgastkontrollen – zu schaffen,
- Öffentlichkeitsarbeit, Werbung, Information und Verkaufsförderung für den Verbundverkehr zu betreiben,
- durch Marktuntersuchungen Daten zur Kenntnis der Markterfordernisse zu gewinnen,
- die durch die Einführung des Verbunds entstehenden Verluste zu ermitteln und fortzuschreiben,
- den verbundbedingten Aufwand zu erfassen und
- ein Konzept zur Aufteilung der Vertriebskosten der Verbundunternehmen zu entwickeln.

### Organe der Gesellschaft

#### GeschäftsführerInnen

Andreas Mäder  
Anja Steidl

#### Gesellschafterversammlung

### Bezüge der Geschäftsführung

Dem Anhang zum Jahresabschluss war zu entnehmen, dass die GeschäftsführerInnen im Jahr 2022 jeweils und mit gleicher Einstufung Bezüge in Anlehnung an die Bundesbesoldungsordnung B erhielten.

### MitarbeiterInnen der Gesellschaft

Das Unternehmen beschäftigte im Geschäftsjahr 2022 durchschnittlich 56 MitarbeiterInnen. Im Vorjahr waren 55 MitarbeiterInnen für die Gesellschaft tätig.



## Entwicklung der Ertragslage

	2022	2021	2020	2019	2018
	Tsd. €	Tsd. €	Tsd. €	Tsd. €	Tsd. €
<b>Betriebsergebnis</b>					
Umsatzerlöse	8.913	7.873	7.401	7.951	6.997
Sonstige betriebliche Erträge	3.682	2.426	2.403	1.442	1.348
	<b>12.595</b>	<b>10.299</b>	<b>9.804</b>	<b>9.393</b>	<b>8.345</b>
Materialaufwand	-4.917	-3.273	-2.792	-2.621	-1.952
Personalaufwand	-4.361	-4.274	-4.037	-3.659	-3.384
Abschreibungen	-295	-360	-436	-459	-325
Sonstige betriebliche Aufwendungen	-3.040	-2.409	-2.562	-2.650	-2.677
	<b>-12.613</b>	<b>-10.316</b>	<b>-9.827</b>	<b>-9.389</b>	<b>-8.338</b>
	<b>-18</b>	<b>-17</b>	<b>-23</b>	<b>4</b>	<b>7</b>
<b>Finanzergebnis</b>					
Zinsen und ähnliche Finanzerträge	17	22	13	2	17
Zinsen und ähnliche Finanzaufwendungen	0	-5	0	0	0
	<b>17</b>	<b>17</b>	<b>13</b>	<b>2</b>	<b>17</b>
<b>Ergebnis vor Steuern</b>	<b>-1</b>	<b>0</b>	<b>-10</b>	<b>6</b>	<b>24</b>
Steuern vom Einkommen und vom Ertrag	2	-2	11	-13	-23
Sonstige Steuern	-1	2	-1	7	-1
	<b>1</b>	<b>0</b>	<b>10</b>	<b>-6</b>	<b>-24</b>
<b>Jahresergebnis</b>	<b>0</b>	<b>0</b>	<b>0</b>	<b>0</b>	<b>0</b>

## Entwicklung ausgewählter Kennzahlen

	2022	2021	2020	2019	2018
	Tsd. €	Tsd. €	Tsd. €	Tsd. €	Tsd. €
<b>Aktiva der Bilanz zum 31.12.</b>					
Anlagevermögen	1.543	656	751	979	1.098
Umlaufvermögen	11.723	10.218	7.199	1.086	840
Aktive Rechnungsabgrenzung	92	174	62	65	47
	<b>13.358</b>	<b>11.084</b>	<b>8.012</b>	<b>2.130</b>	<b>1.985</b>
<b>Passiva der Bilanz zum 31.12.</b>					
Eigenkapital	54	54	54	54	54
Sonderposten	971	0	0	0	0
Rückstellungen	2.150	904	993	431	426
Verbindlichkeiten	10.183	10.090	6.965	1.645	1.505
Passive Rechnungsabgrenzung	0	0	0	0	0
	<b>13.358</b>	<b>11.084</b>	<b>8.012</b>	<b>2.130</b>	<b>1.985</b>
<b>Sonstige Bestandskennzahlen zum 31.12.</b>					
Finanzmittelfonds	8.820	8.256	5.911	200	384
Finanzverbindlichkeiten	0	0	0	0	0
<b>Strömungskennzahlen</b>					
Laufende Einnahmen	12.586	10.282	9.763	9.382	8.356
Cash Flow aus der laufenden Geschäftstätigkeit	776	2.529	6.003	424	312
Kreditaufnahmen (ohne Kontokorrent)	0	0	0	0	0
Investitionen	1.184	265	291	366	235



**enPlus eG**



## enPlus eG

Leyher Straße 69  
90763 Fürth  
Telefon: 0911/9704 7751  
Telefax: 0911/9704 6759

### Mitgliedschaftsverhältnisse

	Tsd. €	%
<b>Mitglieder</b>		
infra fürth gmbh	10,0	12,5
Stadtwerke Bamberg Energie- und Wasserversorgung GmbH	10,0	12,5
Gasversorgung Ebermannstadt GmbH	10,0	12,5
SWN Stadtwerke Neustadt GmbH	10,0	12,5
Erlanger Stadtwerke AG	10,0	12,5
EFG Erdgas Forchheim GmbH	10,0	12,5
Stadtwerke Hof Energie + Wasser GmbH	10,0	12,5
Herzo Werke GmbH	10,0	12,5
	<b>80,0</b>	<b>100,0</b>

### Unternehmensgegenstand und öffentlicher Zweck

Unternehmenszweck ist die gemeinsame Beschaffung von Energie, insbesondere der Ein- und Verkauf von Gas zur Versorgung der Mitglieder, mit dem Ziel, die örtliche Energieversorgung zu stärken sowie die Erbringung von unterstützenden Dienstleistungen für die Mitglieder.

### Organe der Genossenschaft

#### Vorstand

Marcus Steuerer  
Dr. Michael Fiedeldey

#### Generalversammlung

Nach § 12 der Satzung hat die enPlus eG keinen Aufsichtsrat. In Entsprechung von § 57 Absatz 6 GenG wurde von der Generalversammlung aus ihrer Mitte Herr Matthias Exner (Vorstandsvorsitzender Erlanger Stadtwerke AG) zu ihrem Bevollmächtigten gewählt.

#### Bezüge der Geschäftsführung

Dem Anhang zum Jahresabschluss war zu entnehmen, dass die Geschäftsführung die ihr im Jahr 2022 gewährten Bezüge unter Bezugnahme auf § 286 Absatz 4 HGB nicht angeführt hat.

#### MitarbeiterInnen der Genossenschaft

Das Unternehmen beschäftigte im Geschäftsjahr 2022, ebenso wie im Vorjahr, kein eigenes Personal.

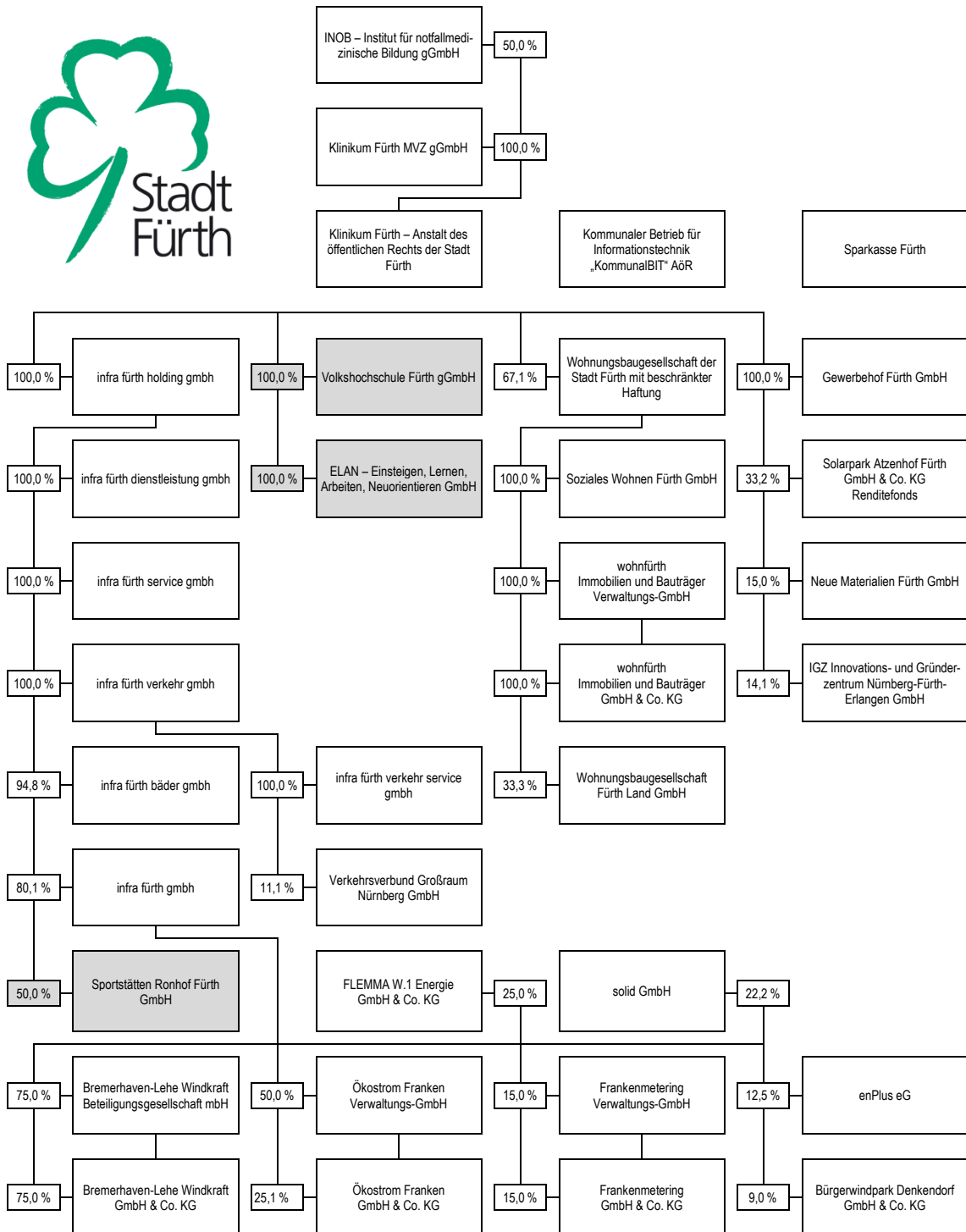
## Entwicklung der Ertragslage

	2022 Tsd. €	2021 Tsd. €	2020 Tsd. €	2019 Tsd. €	2018 Tsd. €
<b>Betriebsergebnis</b>					
Umsatzerlöse	195.045	85.232	68.531	74.541	54.540
Sonstige betriebliche Erträge	10	251	4	5	4
	<b>195.055</b>	<b>85.483</b>	<b>68.535</b>	<b>74.546</b>	<b>54.544</b>
Materialaufwand	-194.939	-85.207	-68.399	-74.456	-54.358
Sonstige betriebliche Aufwendungen	-101	-270	-83	-84	-180
	<b>-195.040</b>	<b>85.476</b>	<b>-68.482</b>	<b>-74.540</b>	<b>54.538</b>
	<b>15</b>	<b>7</b>	<b>53</b>	<b>6</b>	<b>6</b>
<b>Finanzergebnis</b>					
Zinsen und ähnliche Finanzerträge	0	0	1	0	0
Zinsen und ähnliche Finanzaufwendungen	-9	-1	-55	0	0
	<b>-9</b>	<b>-1</b>	<b>-54</b>	<b>0</b>	<b>0</b>
<b>Ergebnis vor Steuern</b>	<b>6</b>	<b>6</b>	<b>-1</b>	<b>6</b>	<b>6</b>
Steuern vom Einkommen und vom Ertrag	-3	-3	4	-3	-3
Sonstige Steuern	0	0	0	0	0
	<b>-3</b>	<b>-3</b>	<b>4</b>	<b>-3</b>	<b>-3</b>
<b>Jahresergebnis</b>	<b>3</b>	<b>3</b>	<b>3</b>	<b>3</b>	<b>3</b>

## Entwicklung ausgewählter Kennzahlen

	2022	2021	2020	2019	2018
	Tsd. €	Tsd. €	Tsd. €	Tsd. €	Tsd. €
<b>Aktiva der Bilanz zum 31.12.</b>					
Anlagevermögen	0	0	0	0	0
Umlaufvermögen	30.914	17.142	16.285	13.347	15.207
Aktive Rechnungsabgrenzung	30	15	3	3	2
	<b>30.944</b>	<b>17.157</b>	<b>16.288</b>	<b>13.350</b>	<b>15.209</b>
<b>Passiva der Bilanz zum 31.12.</b>					
Eigenkapital	231	228	235	261	259
Rückstellungen	44	58	42	38	42
Verbindlichkeiten	30.642	16.859	16.011	13.051	14.908
Passive Rechnungsabgrenzung	27	12	0	0	0
	<b>30.944</b>	<b>17.157</b>	<b>16.288</b>	<b>13.350</b>	<b>15.209</b>
<b>Sonstige Bestandskennzahlen zum 31.12.</b>					
Finanzmittelfonds	16.922	8.558	7.189	7.640	6.697
Finanzverbindlichkeiten	0	0	0	0	0
<b>Strömungskennzahlen</b>					
Laufende Einnahmen	195.055	85.484	68.535	74.545	54.544
Cash Flow aus der laufenden Geschäftstätigkeit	8.364	1.379	-420	943	408
Kreditaufnahmen (ohne Kontokorrent)	0	0	0	0	0
Investitionen	0	0	0	0	0





## **Aufgabenbereich**

### **Bildung, Beschäftigungsqualifizierung und Sport**



## Verzeichnis

<b>95</b>	Volkshochschule Fürth gGmbH
<b>101</b>	Beschäftigungs- und Qualifizierungsgesellschaft im Dienstleistungsbereich – ELAN – Einsteigen, Lernen, Arbeiten, Neuorientieren GmbH
<b>107</b>	Sportstätten Ronhof Fürth GmbH



**Volkshochschule Fürth gGmbH**



## Volkshochschule Fürth gGmbH

Hirschenstraße 27/29  
90762 Fürth  
Telefon: 0911/974 1700  
Telefax: 0911/974 1706  
Internet: www.vhs-fuerth.de

### Gesellschaftsverhältnisse

	Tsd. €	%
<b>Gesellschafter</b>		
Stadt Fürth	25,0	100,0
	<b>25,0</b>	<b>100,0</b>

### Unternehmensgegenstand und öffentlicher Zweck

Unternehmensgegenstand ist die rechtliche Trägerschaft einer Volkshochschule. Das Unternehmen erfüllt damit die der Stadt Fürth nach Artikel 57 Absatz 1 GO übertragenen öffentlichen Aufgaben.

Die Volkshochschule ist konfessionell und parteipolitisch unabhängig und allen Bevölkerungsschichten ohne Unterschied der ethnischen Herkunft, Nationalität, Religion, des Geschlechts und der sexuellen Identität oder des Berufs zugänglich.

Sie hat die Aufgabe, Erwachsenen und Heranwachsenden diejenigen Kenntnisse und Fähigkeiten zu vermitteln, die erforderlich sind, sich unter den gegenwärtigen und für die Zukunft zu erwartenden Lebensbedingungen in allen Bereichen einer freiheitlich-rechtsstaatlich geordneten Gesellschaft zurechtfinden zu können. Dazu bietet die Volkshochschule Hilfen für das Lernen, für Orientierung und Urteilsbildung und für die Eigentätigkeit.

Der Gesellschaftszweck wird insbesondere erfüllt durch

- Planung, Organisation und Durchführung von Lernangeboten in Form von Einzelveranstaltungen, Vortragsreihen, Kursen, Lehrgängen, Tages-, Wochenend-, Wochen- und Kompaktseminaren im Bereich der allgemeinen und politischen Bildung, der Sprachen, des Berufes, der Gestaltung und der Gesundheit,
- Planung, Organisation von Führungen, Ausstellungsbesuchen, Besichtigungen und Studienreisen,
- Durchführung von Ausstellungen,
- Durchführung von Prüfungen,
- Durchführung von Sonderveranstaltungen,
- Weiterbildungsberatung,
- Einrichtung und Förderung von Selbstlerngruppen,
- Überlassung von Räumen, Geräten sowie Medien,

- Durchführung von Lehrgängen zur Vorbereitung auf Schulabschlüsse,
- Akquisition und Durchführung von Auftragsmaßnahmen öffentlicher und privater Auftraggeber.

Die Gesellschaft verfolgt ausschließlich und unmittelbar gemeinnützige und mildtätige Zwecke im Sinne der §§ 51 ff. AO. Die Gesellschaft ist selbstlos tätig, sie verfolgt nicht in erster Linie eigenwirtschaftliche Zwecke. Die Gesellschaft erstrebt keinen Gewinn.

### Organe der Gesellschaft

#### Geschäftsführer

Felice Balletta

#### Aufsichtsrat

Markus Braun, Bürgermeister (Vorsitzender)  
Dr. Andrea Heilmaier, Stadträtin (stellv. Vorsitzende)  
Ruth Brenner, Stadträtin  
Matthias Dornhuber, Stadtrat  
Kamran Salimi, Stadtrat  
Peter Scheuenstuhl, Stadtrat  
Michaela Schmidt, Volkshochschule Fürth gGmbH

### Gesellschafterversammlung

### Bezüge der Geschäftsführung

Der Geschäftsführer ist Beschäftigter der Stadt Fürth. Die entsprechenden Personalausgaben werden der Stadt Fürth von der Volkshochschule Fürth gGmbH erstattet. Veröffentlichungspflichtige Bezüge im Sinn von § 285 Nr. 9 Buchst. a HGB sind damit nicht gegeben.

### MitarbeiterInnen der Gesellschaft

Das Unternehmen beschäftigte im Geschäftsjahr 2022, ebenso wie im Vorjahr, durchschnittlich 11 MitarbeiterInnen.



## Entwicklung der Ertragslage

	2022 Tsd. €	2021 Tsd. €	2020 Tsd. €	2019 Tsd. €	2018 Tsd. €
<b>Betriebsergebnis</b>					
Umsatzerlöse	2.390	2.112	2.230	2.624	2.551
Sonstige betriebliche Erträge	1	0	0	1	2
	<b>2.391</b>	<b>2.112</b>	<b>2.230</b>	<b>2.625</b>	<b>2.553</b>
Materialaufwand	-1.055	-802	-959	-1.281	-1.246
Personalaufwand	-596	-575	-517	-492	-504
Abschreibungen	-32	-38	-54	-72	-47
Sonstige betriebliche Aufwendungen	-669	-632	-681	-758	-682
	<b>-2.352</b>	<b>-2.047</b>	<b>-2.211</b>	<b>2.603</b>	<b>-2.479</b>
	<b>39</b>	<b>65</b>	<b>19</b>	<b>22</b>	<b>74</b>
<b>Finanzergebnis</b>					
Zinsen und ähnliche Finanzerträge	0	0	0	0	0
Zinsen und ähnliche Finanzaufwendungen	0	0	0	0	0
	<b>0</b>	<b>0</b>	<b>0</b>	<b>0</b>	<b>0</b>
<b>Ergebnis vor Steuern</b>	<b>39</b>	<b>65</b>	<b>19</b>	<b>22</b>	<b>74</b>
Steuern vom Einkommen und vom Ertrag	0	0	0	0	0
Sonstige Steuern	0	0	0	0	0
	<b>0</b>	<b>0</b>	<b>0</b>	<b>0</b>	<b>0</b>
<b>Jahresergebnis</b>	<b>39</b>	<b>65</b>	<b>19</b>	<b>22</b>	<b>74</b>

## Entwicklung ausgewählter Kennzahlen

	2022	2021	2020	2019	2018
	Tsd. €	Tsd. €	Tsd. €	Tsd. €	Tsd. €
<b>Aktiva der Bilanz zum 31.12.</b>					
Anlagevermögen	79	85	107	121	117
Umlaufvermögen	967	969	794	710	701
Aktive Rechnungsabgrenzung	2	2	2	3	3
	<b>1.048</b>	<b>1.056</b>	<b>903</b>	<b>834</b>	<b>821</b>
<b>Passiva der Bilanz zum 31.12.</b>					
Eigenkapital	757	718	653	634	612
Rückstellungen	262	310	221	96	103
Verbindlichkeiten	28	27	27	49	56
Passive Rechnungsabgrenzung	1	1	2	55	50
	<b>1.048</b>	<b>1.056</b>	<b>903</b>	<b>834</b>	<b>821</b>
<b>Sonstige Bestandskennzahlen zum 31.12.</b>					
Finanzmittelfonds	784	647	477	376	172
Finanzverbindlichkeiten	0	0	0	0	0
<b>Strömungskennzahlen</b>					
Laufende Einnahmen	2.391	2.112	2.177	2.621	2.550
Cash Flow aus der laufenden Geschäftstätigkeit	164	186	141	276	78
Kreditaufnahmen (ohne Kontokorrent)	0	0	0	0	0
Investitionen	27	16	40	80	30



Bildung, Beschäftigungsqualifizierung und Sport

Beschäftigungs- und Qualifizierungsgesellschaft im Dienstleistungsbereich – ELAN –  
Einsteigen, Lernen, Arbeiten, Neuorientieren GmbH

**Beschäftigungs- und Qualifizierungsgesellschaft im  
Dienstleistungsbereich – ELAN – Einsteigen, Lernen,  
Arbeiten, Neuorientieren GmbH**



## Beschäftigungs- und Qualifizierungsgesellschaft im Dienstleistungsbereich – ELAN – Einsteigen, Lernen, Arbeiten, Neuorientieren GmbH

Kapellenstraße 47  
 90762 Fürth  
 Telefon: 0911/743259 30  
 Telefax: 0911/743259 33  
 Internet: www.elan-fuerth.de

### Gesellschaftsverhältnisse

	Tsd. €	%
<b>Gesellschafter</b>		
Stadt Fürth	25,6	100,0
	<b>25,6</b>	<b>100,0</b>

### Unternehmensgegenstand und öffentlicher Zweck

Förderung der Jugendhilfe, Erziehung und Bildung durch individuelle und strukturelle Unterstützung in der Stadt Fürth lebender und/oder an Qualifizierungs- und Bildungsmaßnahmen in der Stadt Fürth teilnehmender Menschen. Die Chancen dieser Menschen auf gleichberechtigten Zugang zu Bildung, Ausbildung und Arbeitsmarkt sollen erhöht werden.

Der Gesellschaftszweck wird verwirklicht insbesondere durch:

- Beratung
- Betreuung
- Unterricht
- Berufsorientierung
- Qualifizierung
- Aufbau und Durchführung von Bildungs-, Beratungs-, Beschäftigungs- und Qualifizierungsprojekten
- Angebote und Maßnahmen nach § 13 SGB VIII
- Arbeitsplatzentwicklung und -vermittlung
- Kooperation mit Bildungs- und Arbeitsmarktakteuren, Jugendhilfe, Schulen, Vereinen, freien Trägern u.a., wenn es die Verwirklichung des Gesellschaftszwecks erfordert

Die Gesellschaft verfolgt ausschließlich und unmittelbar gemeinnützige Zwecke im Sinn des Abschnitts „Steuerbegünstigte Zwecke“ der Abgabenordnung.

### Organe der Gesellschaft

#### Geschäftsführer

Uwe Bühling (bis 31.05.2022)  
 Miriam Mersch (ab 01.06.2022)

#### Aufsichtsrat

Markus Braun, Bürgermeister (Vorsitzender)  
 Hannelore Wiest, Stadträtin (stellv. Vorsitzende)  
 Judith Bauer, Stadträtin  
 Birgit Bayer-Tersch, Stadträtin  
 Dr. Benedikt Döhla, berufsm. Stadtrat  
 Heike Giering, Stadträtin  
 Andrea McKain, ELAN GmbH

#### Gesellschafterversammlung

#### Bezüge der Geschäftsführung

Herr Bühling war Beschäftigter und Frau Mersch ist Beschäftigte der Stadt Fürth. Die entsprechenden Personalausgaben werden der Stadt Fürth von der ELAN GmbH erstattet. Veröffentlichungspflichtige Bezüge im Sinn von § 285 Nr. 9 Buchst. a HGB sind damit nicht gegeben.

#### MitarbeiterInnen der Gesellschaft

Das Unternehmen beschäftigte im Geschäftsjahr 2022 56 MitarbeiterInnen plus 3 Auszubildende. Im Vorjahr waren 52 MitarbeiterInnen und 4 Auszubildende für die Gesellschaft tätig.

## Entwicklung der Ertragslage

	2022 Tsd. €	2021 Tsd. €	2020 Tsd. €	2019 Tsd. €	2018 Tsd. €
<b>Betriebsergebnis</b>					
Umsatzerlöse	2.412	2.044	1.868	1.973	2.093
Sonstige betriebliche Erträge	606	633	622	606	580
	<b>3.018</b>	<b>2.677</b>	<b>2.490</b>	<b>2.579</b>	<b>2.673</b>
Materialaufwand	-115	-106	-108	-155	-179
Personalaufwand	-2.339	-2.128	-2.020	-2.015	-2.105
Abschreibungen	-18	-30	-21	-26	-19
Sonstige betriebliche Aufwendungen	-417	-382	-354	-379	-366
	<b>-2.889</b>	<b>-2.646</b>	<b>-2.504</b>	<b>-2.575</b>	<b>-2.669</b>
	<b>129</b>	<b>31</b>	<b>-14</b>	<b>4</b>	<b>4</b>
<b>Finanzergebnis</b>					
Zinsen und ähnliche Finanzerträge	0	0	0	0	0
Zinsen und ähnliche Finanzaufwendungen	0	0	0	0	-1
	<b>0</b>	<b>0</b>	<b>0</b>	<b>0</b>	<b>-1</b>
<b>Ergebnis vor Steuern</b>	<b>129</b>	<b>31</b>	<b>-14</b>	<b>4</b>	<b>3</b>
Steuern vom Einkommen und vom Ertrag	0	0	0	0	0
Sonstige Steuern	-1	-1	-1	-1	-1
	<b>-1</b>	<b>-1</b>	<b>-1</b>	<b>-1</b>	<b>-1</b>
<b>Jahresergebnis</b>	<b>128</b>	<b>30</b>	<b>-15</b>	<b>3</b>	<b>2</b>

## Entwicklung ausgewählter Kennzahlen

	2022 Tsd. €	2021 Tsd. €	2020 Tsd. €	2019 Tsd. €	2018 Tsd. €
<b>Aktiva der Bilanz zum 31.12.</b>					
Anlagevermögen	26	33	36	39	38
Umlaufvermögen	689	455	468	765	760
Aktive Rechnungsabgrenzung	0	0	0	0	0
	<b>715</b>	<b>488</b>	<b>504</b>	<b>804</b>	<b>798</b>
<b>Passiva der Bilanz zum 31.12.</b>					
Eigenkapital	343	215	185	201	197
Rückstellungen	263	203	161	172	183
Verbindlichkeiten	99	63	151	431	418
Passive Rechnungsabgrenzung	10	7	7	0	0
	<b>715</b>	<b>488</b>	<b>504</b>	<b>804</b>	<b>798</b>
<b>Sonstige Bestandskennzahlen zum 31.12.</b>					
Finanzmittelfonds	261	194	130	121	93
Finanzverbindlichkeiten	0	0	0	0	0
<b>Strömungskennzahlen</b>					
Laufende Einnahmen	3.021	2.677	2.490	2.579	2.673
Cash Flow aus der laufenden Geschäftstätigkeit	78	90	27	55	-107
Kreditaufnahmen (ohne Kontokorrent)	0	0	0	0	0
Investitionen	11	26	18	27	19





## Sportstätten Ronhof Fürth GmbH



## Sportstätten Ronhof Fürth GmbH

Kronacher Straße 154  
90765 Fürth  
Telefon: 0911/976768 0  
Telefax: 0911/976768 209  
Internet: www.sgf1903.de

### Gesellschaftsverhältnisse

	Tsd. €	%
<b>Gesellschafter</b>		
infra fürth holding gmbh	2.500,0	50,0
Spielvereinigung Greuther Fürth GmbH & Co. KGaA	2.500,0	50,0
	<b>5.000,0</b>	<b>100,0</b>

### Unternehmensgegenstand und öffentlicher Zweck

Entgeltliche Nutzungsüberlassung des Anlagevermögens des Unternehmens, zu dem insbesondere Bauten samt Betriebs- und Geschäftsausstattung des Stadions am Laubenweg sowie des Jugendinternats in der Kronacher Straße gehören. Es ist sicherzustellen, dass das Anlagevermögen vielfältig und diskriminierungsfrei zur Förderung des Sports, der Bildung und der Kulturpflege genutzt werden kann. Dies schließt eine Nutzung für den Schulsport und für den Jugend- und Breitensport durch z.B. örtliche Amateursportveranstaltungen ein.

Der Gesellschaftszweck ist unter Beachtung betriebswirtschaftlicher Grundsätze sowie des Grundsatzes der Sparsamkeit und Wirtschaftlichkeit zu verwirklichen. Hierbei ist die Gesellschaft zur Fortentwicklung ihres Anlagevermögens und seiner damit verbundenen Nutzung auch berechtigt, Baumaßnahmen jeder Art einschließlich Verfügungen über Grundeigentum und grundstücksgleiche Rechte samt (Fremd-)Finanzierung der Baumaßnahmen durchzuführen. Die Preisbildung für die Nutzungsüberlassung muss so ausgestaltet sein, dass Kostendeckung einschließlich Deckung von Abschreibungen und Fremdkapitalzinsen, eine angemessene Verzinsung des Eigenkapitals sowie, falls erforderlich, ausreichende Rücklagenführungen gegeben sind.

### Organe der Gesellschaft

#### Geschäftsführer

Tobias Auer

#### Gesellschafterversammlung

### Bezüge der Geschäftsführung

Aus dem Jahresabschluss war abzuleiten, dass im Geschäftsjahr 2022/2023 ggf. erfolgte Vergütungen an den Geschäftsführer unter Bezugnahme auf § 288 Absatz 1 HGB nicht angeführt wurden.

### MitarbeiterInnen der Gesellschaft

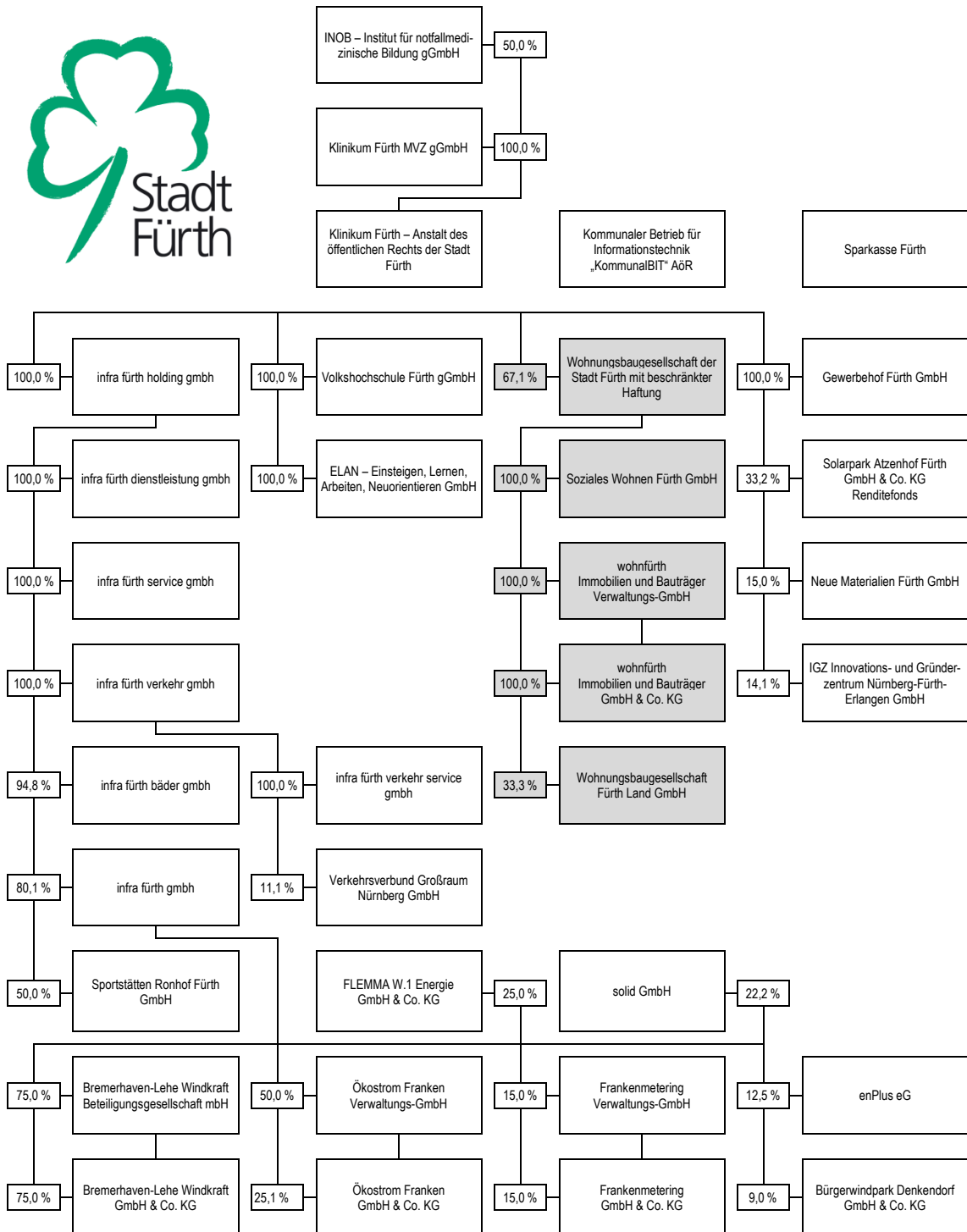
Das Unternehmen beschäftigte im Geschäftsjahr 2022/2023, ebenso wie im vorangegangenen Geschäftsjahr, einen Teilzeitangestellten.

## Entwicklung der Ertragslage

	2023/2022	2022/2021	2021/2020	2020/2019	2019/2018
	Tsd. €	Tsd. €	Tsd. €	Tsd. €	Tsd. €
<b>Betriebsergebnis</b>					
Umsatzerlöse	2.682	3.305	2.175	2.520	2.520
Sonstige betriebliche Erträge	22	39	24	69	69
	<b>2.704</b>	<b>3.344</b>	<b>2.199</b>	<b>2.589</b>	<b>2.589</b>
Personalaufwand	-14	-14	0	0	0
Abschreibungen	-1.318	-1.406	-1.399	-1.419	-1.721
Sonstige betriebliche Aufwendungen	-629	-1.258	-151	-602	-656
	<b>-1.961</b>	<b>-2.677</b>	<b>-1.550</b>	<b>-2.021</b>	<b>-2.377</b>
	<b>743</b>	<b>666</b>	<b>649</b>	<b>568</b>	<b>212</b>
<b>Finanzergebnis</b>					
Zinsen und ähnliche Finanzerträge	1	0	0	0	0
Zinsen und ähnliche Finanzaufwendungen	-524	-464	-496	-534	-590
	<b>-523</b>	<b>-464</b>	<b>-496</b>	<b>-534</b>	<b>-590</b>
<b>Ergebnis vor Steuern</b>	<b>220</b>	<b>202</b>	<b>153</b>	<b>34</b>	<b>-378</b>
Steuern vom Einkommen und vom Ertrag	0	0	0	0	0
Sonstige Steuern	-81	-36	-95	0	0
	<b>-81</b>	<b>-36</b>	<b>-95</b>	<b>0</b>	<b>0</b>
<b>Jahresergebnis</b>	<b>139</b>	<b>166</b>	<b>58</b>	<b>34</b>	<b>-378</b>

## Entwicklung ausgewählter Kennzahlen


	2023/2022	2022/2021	2021/2020	2020/2019	2019/2018
	Tsd. €	Tsd. €	Tsd. €	Tsd. €	Tsd. €
<b>Aktiva der Bilanz zum 30.06.</b>					
Anlagevermögen	17.568	18.378	19.343	20.807	22.130
Umlaufvermögen	82	419	51	1.597	1.765
Aktive Rechnungsabgrenzung	812	903	999	1.099	1.203
	<b>18.462</b>	<b>19.700</b>	<b>20.393</b>	<b>23.503</b>	<b>25.098</b>
<b>Passiva der Bilanz zum 30.06.</b>					
Eigenkapital	3.807	3.668	3.503	3.445	3.411
Rückstellungen	10	10	10	10	8
Verbindlichkeiten	14.645	16.022	16.880	20.048	21.679
Passive Rechnungsabgrenzung	0	0	0	0	0
	<b>18.462</b>	<b>19.700</b>	<b>20.393</b>	<b>23.503</b>	<b>25.098</b>
<b>Sonstige Bestandskennzahlen zum 30.06.</b>					
Finanzmittelfonds	-1.737	-2.070	-2.410	-1.383	-1.589
Finanzverbindlichkeiten	13.518	15.522	16.025	17.225	15.035
<b>Strömungskennzahlen</b>					
Laufende Einnahmen	2.705	3.326	2.198	2.589	2.579
Cash Flow aus der laufenden Geschäftstätigkeit	1.700	1.161	1.095	818	1.413
Kreditaufnahmen (ohne Kontokorrent)	0	0	0	0	0
Investitionen	509	506	146	96	505



## **Aufgabenbereich**

### **Wohnungsbau und Wohnungsverwaltung**





## Verzeichnis

<b>117</b>	Wohnungsbaugesellschaft der Stadt Fürth mit beschränkter Haftung
<b>123</b>	Soziales Wohnen Fürth GmbH
<b>129</b>	wohnfürth Immobilien und Bauträger Verwaltungs-GmbH
<b>135</b>	wohnfürth Immobilien und Bauträger GmbH & Co. KG
<b>141</b>	Wohnungsbaugesellschaft Fürth Land GmbH



## **Wohnungsbauengesellschaft der Stadt Fürth mit beschränkter Haftung**



## Wohnungsbaugesellschaft der Stadt Fürth mit beschränkter Haftung

Siemensstraße 28  
90766 Fürth  
Telefon: 0911/75995 0  
Telefax: 0911/75995 44  
Internet: www.wbg-fuerth.de

### Gesellschaftsverhältnisse

	Tsd. €	%
<b>Gesellschafter</b>		
Stadt Fürth	2.877,4	67,1
Sparkasse Fürth	1.411,7	32,9
	<b>4.289,1</b>	<b>100,0</b>

### Unternehmensgegenstand und öffentlicher Zweck

Zweck der Gesellschaft ist vorrangig eine sichere und sozial verantwortbare Wohnungsversorgung der breiten Schichten der Bevölkerung im Rahmen des Gesetzes über die soziale Wohnraumförderung (Wohnraumförderungsgesetz – WoFG) und der städtebaulichen Aufgaben.

Die Gesellschaft errichtet, betreut, bewirtschaftet und verwaltet Bauten in allen Rechts- und Nutzungsformen, darunter Eigenheime und Eigentumswohnungen. Sie kann außerdem alle im Bereich der Wohnungswirtschaft, des Städtebaus und der Infrastruktur anfallenden Aufgaben übernehmen, Grundstücke erwerben, belasten und veräußern sowie Erbbaurechte ausgeben. Sie kann Gemeinschaftsanlagen und Folgeeinrichtungen, Läden und Gewerbebauten, soziale, wirtschaftliche und kulturelle Einrichtungen und Dienstleistungen bereitstellen.

Die Preisbildung für die Überlassung von Mietwohnungen und die Veräußerung von Wohnungsbauten soll angemessen sein, d.h., sie soll eine Kostendeckung einschließlich angemessener Verzinsung des Eigenkapitals sowie die Bildung ausreichender Rücklagen unter Berücksichtigung einer Gesamttrennbarkeit des Unternehmens ermöglichen.

### Organe der Gesellschaft

#### Geschäftsführer

Rolf Perlhofer

#### Aufsichtsrat

Sepp Körbl, Stadtrat (Vorsitzender)  
Kamran Salimi, Stadtrat (stellv. Vorsitzender)  
Markus Braun, Bürgermeister  
Birgit Arnold, Stadträtin  
Felix Geismann, Stadtrat  
Michael Helgert, Stadtrat  
Georg Knorr, Stadtrat  
Johannes Köhler, Stadtrat  
Ronald Morawski, Stadtrat  
Michaela von Wittke, Stadträtin  
Hans Wölfel, Vorstandsvorsitzender Sparkasse Fürth  
Matthias Helm, Sparkasse Fürth

#### Gesellschafterversammlung

#### Bezüge der Geschäftsführung

Herr Perlhofer erhielt im Jahr 2022 Bezüge in Höhe von 195.778 €; damit ist auch die Geschäftsführertätigkeit von Herrn Perlhofer für sämtliche mit der Wohnungsbaugesellschaft der Stadt Fürth mit beschränkter Haftung (mindestens mehrheitlich) verbundene WBG-Gesellschaften abgegolten.

#### MitarbeiterInnen der Gesellschaft

Das Unternehmen beschäftigte im Geschäftsjahr 2022, ebenso wie im Vorjahr, durchschnittlich 39 MitarbeiterInnen plus 7 Teilzeitkräfte.

## Entwicklung der Ertragslage

	2022 Tsd. €	2021 Tsd. €	2020 Tsd. €	2019 Tsd. €	2018 Tsd. €
<b>Betriebsergebnis</b>					
Umsatzerlöse	14.113	13.134	12.849	12.446	12.032
Bestandsveränderungen	-113	245	92	36	109
Sonstige betriebliche Erträge	383	403	780	880	198
	<b>14.383</b>	<b>13.782</b>	<b>13.721</b>	<b>13.362</b>	<b>12.339</b>
Materialaufwand	-5.349	-5.143	-4.905	-4.992	-4.198
Personalaufwand	-2.362	-2.234	-2.177	-2.014	-1.975
Abschreibungen	-2.722	-2.685	-2.457	-2.418	-2.344
Sonstige betriebliche Aufwendungen	-1.377	-1.078	-948	-1.034	-921
	<b>-11.810</b>	<b>-11.140</b>	<b>-10.487</b>	<b>-10.458</b>	<b>-9.438</b>
	<b>2.573</b>	<b>2.642</b>	<b>3.234</b>	<b>2.904</b>	<b>2.901</b>
<b>Finanzergebnis</b>					
Zinsen und ähnliche Finanzerträge	11	22	18	27	5
Zinsen und ähnliche Finanzaufwendungen	-700	-668	-639	-742	-1.168
	<b>-689</b>	<b>-646</b>	<b>-621</b>	<b>-715</b>	<b>-1.163</b>
<b>Ergebnis vor Steuern</b>	<b>1.884</b>	<b>1.996</b>	<b>2.613</b>	<b>2.189</b>	<b>1.738</b>
Steuern vom Einkommen und vom Ertrag	-11	-67	-35	-136	0
Sonstige Steuern	-324	-325	-308	-312	-323
	<b>-335</b>	<b>-392</b>	<b>-343</b>	<b>-448</b>	<b>-323</b>
<b>Jahresergebnis</b>	<b>1.549</b>	<b>1.604</b>	<b>2.270</b>	<b>1.741</b>	<b>1.415</b>

## Entwicklung ausgewählter Kennzahlen

	2022	2021	2020	2019	2018
	Tsd. €	Tsd. €	Tsd. €	Tsd. €	Tsd. €
<b>Aktiva der Bilanz zum 31.12.</b>					
Anlagevermögen	87.734	81.095	71.640	64.852	62.848
Umlaufvermögen	7.317	5.113	5.283	5.905	4.926
Aktive Rechnungsabgrenzung	22	9	25	32	49
	<b>95.073</b>	<b>86.217</b>	<b>76.948</b>	<b>70.789</b>	<b>67.823</b>
<b>Passiva der Bilanz zum 31.12.</b>					
Eigenkapital	29.705	28.156	26.552	24.283	22.541
Rückstellungen	548	575	569	383	362
Verbindlichkeiten	64.687	57.344	49.709	46.011	44.873
Passive Rechnungsabgrenzung	133	142	118	112	47
	<b>95.073</b>	<b>86.217</b>	<b>76.948</b>	<b>70.789</b>	<b>67.823</b>
<b>Sonstige Bestandskennzahlen zum 31.12.</b>					
Finanzmittelfonds	-1.714	-1.680	-938	-2.684	-710
Finanzverbindlichkeiten	60.135	52.709	44.703	41.737	40.747
<b>Strömungskennzahlen</b>					
Laufende Einnahmen	14.229	13.513	12.969	12.739	12.120
Cash Flow aus der laufenden Geschäftstätigkeit	3.509	3.811	5.440	3.453	3.946
Kreditaufnahmen (ohne Kontokorrent)	10.825	12.500	7.657	12.093	0
Investitionen	10.432	12.749	11.052	5.053	2.324





## **Soziales Wohnen Fürth GmbH**



## Soziales Wohnen Fürth GmbH

Siemensstraße 28  
90766 Fürth  
Telefon: 0911/75995 0  
Telefax: 0911/75995 44  
Internet: www.wbg-fuerth.de

### Gesellschaftsverhältnisse

	Tsd. €	%
<b>Gesellschafter</b>		
Wohnungsbaugesellschaft der Stadt Fürth mit be- schränkter Haftung	25,0	100,0
	<b>25,0</b>	<b>100,0</b>

### Unternehmensgegenstand und öffentlicher Zweck

Die Gesellschaft verfolgt ausschließlich und unmittelbar gemeinnützige und mildtätige Zwecke im Sinne des Abschnitts „Steuerbegünstigte Zwecke“ der Abgabenordnung. Gesellschaftszweck ist

- die Förderung der Wohlfahrtspflege, der Bildung und Erziehung einschließlich Studentenhilfe, des Schutzes von Ehe und Familie, der Jugend- und Altenhilfe,
- die Unterstützung hilfsbedürftiger Personen.

Der Satzungszweck wird insbesondere verwirklicht durch

- die Errichtung, Sanierung und Instandhaltung von Wohnraum zur selbstlosen Überlassung – gegebenenfalls über einen mit der Stadt Fürth abzuschließenden Generalmietvertrag – an Personen mit besonderer sozialer und/oder wirtschaftlicher Bedürftigkeit, insbesondere an Personen, die von Wohnungslosigkeit betroffen oder hiervon bedroht sind, an Familien mit Kindern und/oder allein erziehende Personen, an in Schul-, Berufs- oder Hochschulausbildung befindliche Personen, an Senioren und an Personen, die ihren Wohnungsbedarf wegen ihres körperlichen, geistigen oder seelischen Zustands nicht aus eigener Kraft decken können,
- die soziale Integration wohnungsloser Personen durch Betreuung und Beratung,
- Sanierung von Baudenkmalern.

### Organe der Gesellschaft

#### Geschäftsführer

Rolf Perlhofer

#### Gesellschafterversammlung

### Bezüge der Geschäftsführung

Die Geschäftsführertätigkeit von Herrn Perlhofer ist durch seine ihm von der Wohnungsbaugesellschaft der Stadt Fürth mit beschränkter Haftung gewährten Bezüge mitabgegolten.

### MitarbeiterInnen der Gesellschaft

Das Unternehmen beschäftigte im Geschäftsjahr 2022, ebenso wie im Vorjahr, durchschnittlich 1 MitarbeiterIn.

## Entwicklung der Ertragslage

	2022 Tsd. €	2021 Tsd. €	2020 Tsd. €	2019 Tsd. €	2018 Tsd. €
<b>Betriebsergebnis</b>					
Umsatzerlöse	815	838	780	750	727
Bestandsveränderungen	0	5	17	40	31
Sonstige betriebliche Erträge	31	25	27	15	1
	<b>846</b>	<b>868</b>	<b>824</b>	<b>805</b>	<b>759</b>
Materialaufwand	-236	-298	-219	-230	-215
Personalaufwand	-69	-75	-74	-69	-63
Abschreibungen	-207	-198	-198	-214	-202
Sonstige betriebliche Aufwendungen	-99	-70	-79	-33	-35
	<b>-611</b>	<b>-642</b>	<b>-570</b>	<b>-546</b>	<b>-515</b>
	<b>235</b>	<b>226</b>	<b>254</b>	<b>259</b>	<b>244</b>
<b>Finanzergebnis</b>					
Zinsen und ähnliche Finanzerträge	0	0	0	0	0
Zinsen und ähnliche Finanzaufwendungen	-87	-95	-98	-113	-116
	<b>-87</b>	<b>-95</b>	<b>-98</b>	<b>-113</b>	<b>-116</b>
<b>Ergebnis vor Steuern</b>	<b>148</b>	<b>131</b>	<b>156</b>	<b>146</b>	<b>128</b>
Steuern vom Einkommen und vom Ertrag	0	0	0	0	0
Sonstige Steuern	-14	-13	-17	-11	-10
	<b>-14</b>	<b>-13</b>	<b>-17</b>	<b>-11</b>	<b>-10</b>
<b>Jahresergebnis</b>	<b>134</b>	<b>118</b>	<b>139</b>	<b>135</b>	<b>118</b>

## Entwicklung ausgewählter Kennzahlen

	2022	2021	2020	2019	2018
	Tsd. €	Tsd. €	Tsd. €	Tsd. €	Tsd. €
<b>Aktiva der Bilanz zum 31.12.</b>					
Anlagevermögen	8.558	8.414	8.587	8.696	9.498
Umlaufvermögen	491	410	337	312	1.674
Aktive Rechnungsabgrenzung	16	15	6	10	14
	<b>9.065</b>	<b>8.839</b>	<b>8.930</b>	<b>9.018</b>	<b>11.186</b>
<b>Passiva der Bilanz zum 31.12.</b>					
Eigenkapital	1.166	1.032	914	775	642
Rückstellungen	18	12	8	6	7
Verbindlichkeiten	7.871	7.781	7.982	8.225	10.522
Passive Rechnungsabgrenzung	10	14	26	12	15
	<b>9.065</b>	<b>8.839</b>	<b>8.930</b>	<b>9.018</b>	<b>11.186</b>
<b>Sonstige Bestandskennzahlen zum 31.12.</b>					
Finanzmittelfonds	-400	-112	-96	-82	-1.175
Finanzverbindlichkeiten	7.595	7.562	7.777	7.986	9.214
<b>Strömungskennzahlen</b>					
Laufende Einnahmen	841	832	811	759	724
Cash Flow aus der laufenden Geschäftstätigkeit	335	297	309	-770	812
Kreditaufnahmen (ohne Kontokorrent)	300	0	0	782	1.099
Investitionen	414	25	89	996	4.326



## **wohnfürth Immobilien und Bauträger Verwaltungs-GmbH**





## wohnfürth Immobilien und Bauträger Verwaltungs-GmbH

Siemensstraße 28  
90766 Fürth  
Telefon: 0911/75995 111  
Telefax: 0911/75995 44  
Internet: www.wohnfuerth.de

### Gesellschaftsverhältnisse

	Tsd. €	%
<b>Gesellschafter</b>		
Wohnungsbaugesellschaft der Stadt Fürth mit beschränkter Haftung	25,0	100,0
	<b>25,0</b>	<b>100,0</b>

### Unternehmensgegenstand und öffentlicher Zweck

Gegenstand des Unternehmens sind die Geschäftsführung und Vertretung der wohnfürth Immobilien und Bauträger GmbH & Co. KG (im Folgenden „Hauptgesellschaft“ genannt). Unternehmensgegenstand der Hauptgesellschaft sind

- die Entwicklung, Verwertung, Errichtung, Betreuung, Bewirtschaftung und Verwaltung von Liegenschaften, die im Eigentum der Stadt Fürth und der Gesellschaften, an denen die Stadt Fürth mehrheitlich beteiligt ist, stehen oder von diesen verwaltet werden. Die Hauptgesellschaft kann hierzu Grundstücke erwerben, belasten und veräußern sowie Erbbaurechte ausgeben,
- die Durchführung städtebaulicher Aufgaben, insbesondere Sanierungsmaßnahmen im Sinn der §§ 136 ff. BauGB und Entwicklungsmaßnahmen im Sinn der §§ 165 ff. BauGB einschließlich der Übernahme von Maßnahmen der Infrastruktur.

### Organe der Gesellschaft

#### Geschäftsführer

Rolf Perlhofer

#### Gesellschafterversammlung

### Bezüge der Geschäftsführung

Die Geschäftsführertätigkeit von Herrn Perlhofer ist durch seine ihm von der Wohnungsbaugesellschaft der Stadt Fürth mit beschränkter Haftung gewährten Bezüge mitabgegolten.

### MitarbeiterInnen der Gesellschaft

Das Unternehmen beschäftigte im Geschäftsjahr 2022, ebenso wie im Vorjahr, kein eigenes Personal.

## Entwicklung der Ertragslage

	2022	2021	2020	2019	2018
	Tsd. €	Tsd. €	Tsd. €	Tsd. €	Tsd. €
<b>Betriebsergebnis</b>					
Umsatzerlöse	0	0	0	0	0
Sonstige betriebliche Erträge	7	6	7	6	2
	7	6	7	6	2
Materialaufwand	0	0	0	0	0
Sonstige betriebliche Aufwendungen	-7	-6	-7	-6	-2
	-7	-6	-7	-6	-2
	0	0	0	0	0
<b>Finanzergebnis</b>					
Zinsen und ähnliche Finanzerträge	1	1	1	1	0
Zinsen und ähnliche Finanzaufwendungen	0	0	0	0	0
	1	1	1	1	0
<b>Ergebnis vor Steuern</b>	1	1	1	1	0
Steuern vom Einkommen und vom Ertrag	0	0	0	0	0
Sonstige Steuern	0	0	0	0	0
	0	0	0	0	0
<b>Jahresergebnis</b>	1	1	1	1	0

## Entwicklung ausgewählter Kennzahlen

	2022	2021	2020	2019	2018
	Tsd. €	Tsd. €	Tsd. €	Tsd. €	Tsd. €
<b>Aktiva der Bilanz zum 31.12.</b>					
Anlagevermögen	0	0	0	0	0
Umlaufvermögen	26	25	23	22	17
Aktive Rechnungsabgrenzung	0	0	0	0	0
	<b>26</b>	<b>25</b>	<b>23</b>	<b>22</b>	<b>17</b>
<b>Passiva der Bilanz zum 31.12.</b>					
Eigenkapital	20	19	17	16	15
Rückstellungen	6	6	6	6	2
Verbindlichkeiten	0	0	0	0	0
Passive Rechnungsabgrenzung	0	0	0	0	0
	<b>26</b>	<b>25</b>	<b>23</b>	<b>22</b>	<b>17</b>
<b>Sonstige Bestandskennzahlen zum 31.12.</b>					
Finanzmittelfonds	18	17	16	16	15
Finanzverbindlichkeiten	0	0	0	0	0
<b>Strömungskennzahlen</b>					
Laufende Einnahmen	8	7	8	7	2
Cash Flow aus der laufenden Geschäftstätigkeit	1	1	1	1	1
Kreditaufnahmen (ohne Kontokorrent)	0	0	0	0	0
Investitionen	0	0	0	0	0



## **wohnfürth Immobilien und Bauträger GmbH & Co. KG**



## wohnfürth Immobilien und Bauträger GmbH & Co. KG

Siemensstraße 28  
90766 Fürth  
Telefon: 0911/75995 111  
Telefax: 0911/75995 44  
Internet: www.wohnfuerth.de

### Gesellschaftsverhältnisse

	Tsd. €	%
<b>Gesellschafter</b>		
wohnfürth Immobilien und Bauträger Verwaltungs- GmbH (Komplementärin)	0,0	0,0
Wohnungsbauengesellschaft der Stadt Fürth mit be- schränkter Haftung (Kommanditistin)	250,0	100,0
	<b>250,0</b>	<b>100,0</b>

### Unternehmensgegenstand und öffentlicher Zweck

Gegenstand des Unternehmens sind

- die Entwicklung, Verwertung, Errichtung, Betreuung, Bewirtschaftung und Verwaltung von Liegenschaften, die im Eigentum der Stadt Fürth und der Gesellschaften, an denen die Stadt Fürth mehrheitlich beteiligt ist, stehen oder von diesen verwaltet werden. Die Gesellschaft kann hierzu Grundstücke erwerben, belasten und veräußern sowie Erbbaurechte ausgeben,
- die Durchführung städtebaulicher Aufgaben, insbesondere Sanierungsmaßnahmen im Sinn der §§ 136 ff. BauGB und Entwicklungsmaßnahmen im Sinn der §§ 165 ff. BauGB einschließlich der Übernahme von Maßnahmen der Infrastruktur.

### Geschäftsführung und Vertretung

Zur Geschäftsführung und Vertretung der Gesellschaft ist die Komplementärin, die

wohnfürth Immobilien und Bauträger Verwaltungs-GmbH,  
vertreten durch den Geschäftsführer,  
Herrn Rolf Perlhofer,

allein berechtigt und verpflichtet.

### Bezüge der Geschäftsführung

Aufgrund § 264a Absatz 2 HGB gelten als angabepflichtige Bezüge jene der gesetzlichen Vertreter der Komplementär-GmbH. Es wird deshalb auf die entsprechenden Erläuterungen zur wohnfürth Immobilien und Bauträger Verwaltungs-GmbH verwiesen.

### MitarbeiterInnen der Gesellschaft

Das Unternehmen beschäftigte aufgrund des mit der Wohnungsbauengesellschaft der Stadt Fürth mit beschränkter Haftung bestehenden Geschäftsbesorgungsvertrags im Geschäftsjahr 2022, ebenso wie im Vorjahr, kein eigenes Personal.



## Entwicklung der Ertragslage

	2022	2021	2020	2019	2018
	Tsd. €	Tsd. €	Tsd. €	Tsd. €	Tsd. €
<b>Betriebsergebnis</b>					
Umsatzerlöse	2	3.081	2.654	13.240	1.922
Bestandsveränderungen	3.484	-864	1.553	-7.712	5.886
Sonstige betriebliche Erträge	3	275	285	242	20
	<b>3.489</b>	<b>2.492</b>	<b>4.492</b>	<b>5.770</b>	<b>7.828</b>
Materialaufwand	-3.488	-1.777	-4.379	-4.018	-7.438
Personalaufwand	0	0	0	0	-11
Abschreibungen	0	-159	0	0	0
Sonstige betriebliche Aufwendungen	-156	-248	-70	-96	-44
	<b>-3.644</b>	<b>-2.184</b>	<b>-4.449</b>	<b>-4.114</b>	<b>-7.493</b>
	<b>-155</b>	<b>308</b>	<b>43</b>	<b>1.656</b>	<b>335</b>
<b>Finanzergebnis</b>					
Zinsen und ähnliche Finanzerträge	0	0	1	1	0
Zinsen und ähnliche Finanzaufwendungen	-32	-6	-12	-18	-38
	<b>-32</b>	<b>-6</b>	<b>-11</b>	<b>-17</b>	<b>-38</b>
<b>Ergebnis vor Steuern</b>	<b>-187</b>	<b>302</b>	<b>32</b>	<b>1.639</b>	<b>297</b>
Steuern vom Einkommen und vom Ertrag	0	-43	-1	-183	-3
Sonstige Steuern	-1	-1	-1	-1	0
	<b>-1</b>	<b>-44</b>	<b>-2</b>	<b>-184</b>	<b>-3</b>
<b>Jahresergebnis</b>	<b>-188</b>	<b>258</b>	<b>29</b>	<b>1.455</b>	<b>294</b>

## Entwicklung ausgewählter Kennzahlen

	2022	2021	2020	2019	2018
	Tsd. €	Tsd. €	Tsd. €	Tsd. €	Tsd. €
<b>Aktiva der Bilanz zum 31.12.</b>					
Anlagevermögen	0	0	0	0	0
Umlaufvermögen	8.455	5.694	7.110	6.693	15.276
Aktive Rechnungsabgrenzung	0	0	0	0	0
	<b>8.455</b>	<b>5.694</b>	<b>7.110</b>	<b>6.693</b>	<b>15.276</b>
<b>Passiva der Bilanz zum 31.12.</b>					
Eigenkapital	2.318	2.507	2.250	2.221	768
Rückstellungen	32	60	166	325	472
Verbindlichkeiten	6.105	3.127	4.694	4.147	14.036
Passive Rechnungsabgrenzung	0	0	0	0	0
	<b>8.455</b>	<b>5.694</b>	<b>7.110</b>	<b>6.693</b>	<b>15.276</b>
<b>Sonstige Bestandskennzahlen zum 31.12.</b>					
Finanzmittelfonds	-3.809	-1.907	-233	933	1.610
Finanzverbindlichkeiten	5.756	2.950	1.450	1.450	1.700
<b>Strömungskennzahlen</b>					
Laufende Einnahmen	4	837	4.591	4.876	7.431
Cash Flow aus der laufenden Geschäftstätigkeit	-3.494	-1.672	-1.163	-676	-4.782
Kreditaufnahmen (ohne Kontokorrent)	2.800	1.500	0	1.150	1.000
Investitionen	0	0	0	0	0

**WBG Fürth**

**Land GmbH**



## Wohnungsbauengesellschaft Fürth Land GmbH



## Wohnungsbau-Gesellschaft Fürth Land GmbH

Siemensstr. 28  
90766 Fürth  
Telefon: 0911/795995 0  
Telefax: 0911/75995 44  
Internet: www.wbg-fuerth.de

### Gesellschaftsverhältnisse

	Tsd. €	%
<b>Gesellschafter</b>		
Wohnungsbau-Gesellschaft der Stadt Fürth mit be- schränkter Haftung	10,0	33,3
Markt Cadolzburg	10,0	33,3
Markt Roßtal	10,0	33,3
	<b>30,0</b>	<b>100,0</b>

### Unternehmensgegenstand und öffentlicher Zweck

Zweck der Gesellschaft ist eine sichere und sozial verantwortbare Wohnungsversorgung von breiten Schichten der Bevölkerung zu gesamtwirtschaftlich vertretbaren Bedingungen und die Übernahme damit zusammenhängender wirtschaftlicher Aufgaben der Gesellschaft im Sinne von Art. 87 Abs. 1, Abs. 2 und Abs. 3 sowie 92 Abs. 1 BayGO.

### Organe der Gesellschaft

#### Geschäftsführer

Rolf Perlhofer

#### Gesellschafterversammlung

### Bezüge der Geschäftsführung

Der Geschäftsführer erhielt aus seiner Organstellung im Jahr 2022 keine Bezüge.

### MitarbeiterInnen der Gesellschaft

Das Unternehmen beschäftigte im Geschäftsjahr 2022, ebenso wie im Vorjahr, kein eigenes Personal.

## Entwicklung der Ertragslage

	2022 Tsd. €	2021 Tsd. €	2020 Tsd. €	*) Tsd. €	*) Tsd. €
<b>Betriebsergebnis</b>					
Umsatzerlöse	84	85	46		
Sonstige betriebliche Erträge	5	5	2		
	<b>89</b>	<b>90</b>	<b>48</b>		
Materialaufwand	-75	-75	-39		
Sonstige betriebliche Aufwendungen	-10	-7	-11		
	<b>-85</b>	<b>-82</b>	<b>-50</b>		
	<b>4</b>	<b>8</b>	<b>-2</b>		
<b>Finanzergebnis</b>					
Zinsen und ähnliche Finanzerträge	0	0	0		
Zinsen und ähnliche Finanzaufwendungen	0	0	0		
	<b>0</b>	<b>0</b>	<b>0</b>		
<b>Ergebnis vor Steuern</b>	<b>4</b>	<b>8</b>	<b>-2</b>		
Steuern vom Einkommen und vom Ertrag	-1	-2	0		
Sonstige Steuern	0	0	0		
	<b>-1</b>	<b>-2</b>	<b>0</b>		
<b>Jahresergebnis</b>	<b>3</b>	<b>6</b>	<b>-2</b>		

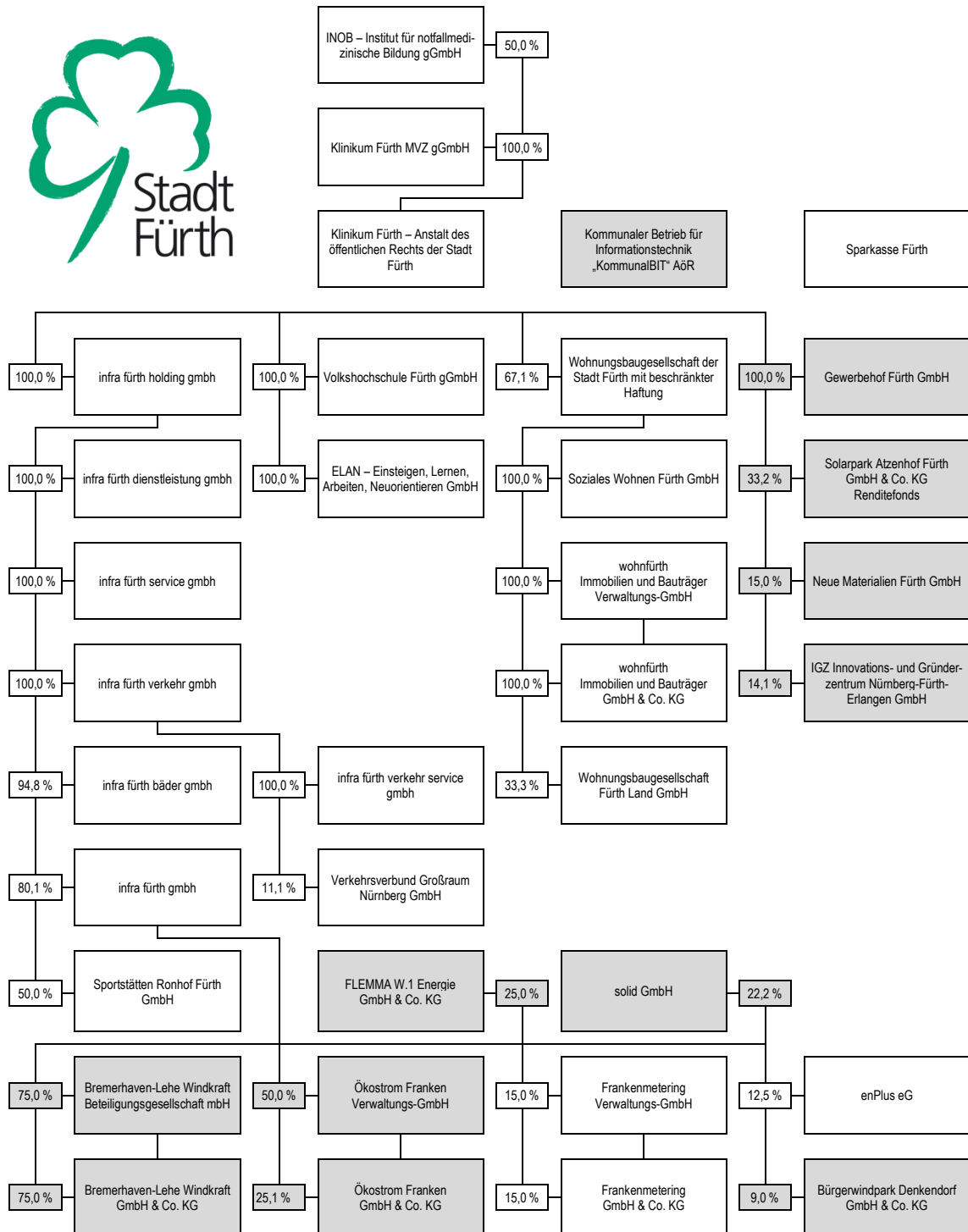
\*) Für die Geschäftsjahre 2018 und 2019 entfallen die Werte, da die Gesellschaft erst am 12.03.2020 gegründet wurde.

## Entwicklung ausgewählter Kennzahlen

	2022	2021	2020	*)	*)
	Tsd. €	Tsd. €	Tsd. €	Tsd. €	Tsd. €
<b>Aktiva der Bilanz zum 31.12.</b>					
Anlagevermögen	0	0	0		
Umlaufvermögen	47	42	35		
Aktive Rechnungsabgrenzung	0	0	0		
	<b>47</b>	<b>42</b>	<b>35</b>		
<b>Passiva der Bilanz zum 31.12.</b>					
Eigenkapital	36	34	28		
Rückstellungen	7	5	7		
Verbindlichkeiten	4	3	0		
Passive Rechnungsabgrenzung	0	0	0		
	<b>47</b>	<b>42</b>	<b>35</b>		
<b>Sonstige Bestandskennzahlen zum 31.12.</b>					
Finanzmittelfonds	42	38	32		
Finanzverbindlichkeiten	0	0	0		
<b>Strömungskennzahlen</b>					
Laufende Einnahmen	89	90	48		
Cash Flow aus der laufenden Geschäftstätigkeit	5	6	2		
Kreditaufnahmen (ohne Kontokorrent)	0	0	0		
Investitionen	0	0	0		

\*) Für die Geschäftsjahre 2018 und 2019 entfallen die Werte, da die Gesellschaft erst am 12.03.2020 gegründet wurde.





## **Aufgabenbereich**

### **Technologie, Wirtschaftsförderung und Umwelt**



## Verzeichnis

<b>151</b>	Gewerbehof Fürth GmbH
<b>157</b>	Kommunaler Betrieb für Informationstechnik „KommunalBIT“ AöR
<b>163</b>	Solarpark Atzenhof Fürth GmbH & Co. KG Renditefonds
<b>169</b>	Neue Materialien Fürth GmbH
<b>175</b>	IGZ Innovations- und Gründerzentrum Nürnberg-Fürth-Erlangen GmbH
<b>181</b>	Bremerhaven-Lehe Windkraft Beteiligungsgesellschaft mbH
<b>187</b>	Bremerhaven-Lehe Windkraft GmbH & Co. KG
<b>193</b>	Ökostrom Franken Verwaltungs-GmbH
<b>199</b>	Ökostrom Franken GmbH & Co. KG
<b>205</b>	FLEMMMA W.1 Energie GmbH & Co. KG
<b>211</b>	solid GmbH
<b>217</b>	Bürgerwindpark Denkendorf GmbH & Co. KG



## Gewerbehof Fürth GmbH



## Gewerbehof Fürth GmbH

Benno-Strauß-Straße 5  
90763 Fürth  
Telefon: 0911/9794 661  
Telefax: 0911/9794 669  
Internet: www.complex-fuerth.de

### Gesellschaftsverhältnisse

	Tsd. €	%
<b>Gesellschafter</b>		
Stadt Fürth	25,0	100,0
	<b>25,0</b>	<b>100,0</b>

### Unternehmensgegenstand und öffentlicher Zweck

Gegenstand des Unternehmens ist der Betrieb eines Gewerbehofs.

Ziele des Unternehmens sind die Stärkung der Wirtschaftskraft, die Schaffung neuer zukunftsorientierter Arbeitsplätze v.a. für mittelständische Betriebe und die Verbesserung der sozialen und wirtschaftlichen Struktur der Stadt Fürth, insbesondere durch die Planung, die Errichtung und den Betrieb von Gewerbehöfen sowie durch die Beratung und Betreuung ansässiger und ansiedlungswilliger Unternehmen.

### Organe der Gesellschaft

#### Geschäftsführerin

Michaela Parthemüller

#### Aufsichtsrat

Markus Braun, Bürgermeister (Vorsitzender)  
Heike Giering, Stadträtin (stellv. Vorsitzende)  
Ronald Morawski, Stadtrat  
Horst Müller, Berufsm. Stadtrat  
Gabriele Zapf, Stadträtin

#### Gesellschafterversammlung

### Bezüge der Geschäftsführung

Frau Parthemüller ist Beschäftigte der infra fürth holding gmbh; die entsprechenden Personalausgaben werden der infra von complex erstattet. Veröffentlichungspflichtige Bezüge im Sinn von § 285 Nr. 9 Buchst. a HGB sind damit nicht gegeben.

### MitarbeiterInnen der Gesellschaft

Das Unternehmen beschäftigte aufgrund des mit der infra fürth holding gmbh bestehenden Geschäftsbesorgungsvertrags im Geschäftsjahr 2022, ebenso wie im Vorjahr, kein eigenes Personal.




## Entwicklung der Ertragslage

	2022 Tsd. €	2021 Tsd. €	2020 Tsd. €	2019 Tsd. €	2018 Tsd. €
<b>Betriebsergebnis</b>					
Umsatzerlöse	1.082	1.073	1.072	1.073	1.074
Bestandsveränderungen	10	5	14	5	-4
Sonstige betriebliche Erträge	7	16	2	2	1
	<b>1.099</b>	<b>1.094</b>	<b>1.088</b>	<b>1.080</b>	<b>1.071</b>
Materialaufwand	-306	-302	-288	-277	-274
Abschreibungen	-200	-200	-200	-201	-204
Sonstige betriebliche Aufwendungen	-239	-184	-215	-177	-165
	<b>-745</b>	<b>-686</b>	<b>-703</b>	<b>-655</b>	<b>-643</b>
	<b>354</b>	<b>408</b>	<b>385</b>	<b>425</b>	<b>428</b>
<b>Finanzergebnis</b>					
Zinsen und ähnliche Finanzerträge	0	0	0	0	0
Zinsen und ähnliche Finanzaufwendungen	-86	-153	-247	-279	-289
	<b>-86</b>	<b>-153</b>	<b>-247</b>	<b>-279</b>	<b>-289</b>
<b>Ergebnis vor Steuern</b>	<b>268</b>	<b>255</b>	<b>138</b>	<b>146</b>	<b>139</b>
Steuern vom Einkommen und vom Ertrag	0	0	0	0	0
Sonstige Steuern	-44	-44	-44	-44	-44
	<b>-44</b>	<b>-44</b>	<b>-44</b>	<b>-44</b>	<b>-44</b>
<b>Jahresergebnis</b>	<b>224</b>	<b>211</b>	<b>94</b>	<b>102</b>	<b>95</b>

## Entwicklung ausgewählter Kennzahlen

	2022	2021	2020	2019	2018
	Tsd. €	Tsd. €	Tsd. €	Tsd. €	Tsd. €
<b>Aktiva der Bilanz zum 31.12.</b>					
Anlagevermögen	4.532	4.731	4.922	5.122	5.323
Umlaufvermögen	1.282	1.319	1.228	1.212	1.150
Aktive Rechnungsabgrenzung	2	0	0	0	0
	<b>5.816</b>	<b>6.050</b>	<b>6.150</b>	<b>6.334</b>	<b>6.473</b>
<b>Passiva der Bilanz zum 31.12.</b>					
Eigenkapital	929	705	495	401	299
Rückstellungen	17	18	14	11	11
Verbindlichkeiten	4.859	5.314	5.633	5.910	6.149
Passive Rechnungsabgrenzung	11	13	8	12	14
	<b>5.816</b>	<b>6.050</b>	<b>6.150</b>	<b>6.334</b>	<b>6.473</b>
<b>Sonstige Bestandskennzahlen zum 31.12.</b>					
Finanzmittelfonds	539	596	530	559	553
Finanzverbindlichkeiten	4.497	4.986	5.326	5.599	5.847
<b>Strömungskennzahlen</b>					
Laufende Einnahmen	1.081	1.094	1.070	1.073	1.083
Cash Flow aus der laufenden Geschäftstätigkeit	422	448	312	260	306
Kreditaufnahmen (ohne Kontokorrent)	0	0	0	0	0
Investitionen	1	8	0	0	1



## **Kommunaler Betrieb für Informationstechnik „KommunalBIT“ AöR**



## Kommunaler Betrieb für Informationstechnik „KommunalBIT“ AöR

Kaiserstraße 30  
90763 Fürth  
Telefon: 0911/21777 0  
Telefax: 0911/21777 100  
Internet: www.kommunalbit.de

### Rechtsstatus

KommunalBIT ist ein selbstständiges gemeinsames Unternehmen der Städte Fürth, Erlangen und Schwabach sowie des Zweckverbands Informationstechnik Franken in der Rechtsform einer Anstalt des öffentlichen Rechts (gemeinsames Kommunalunternehmen) mit Dienstherrnfähigkeit.

### Stammkapitalverteilung

	Tsd. €	%
<b>Stammeinlagen</b>		
Stadt Fürth	20,0	33,3
Stadt Erlangen	20,0	33,3
Stadt Schwabach	10,0	16,7
Zweckverband Informations- technik Franken	10,0	16,7
	<b>60,0</b>	<b>100,0</b>

### Unternehmensgegenstand und öffentlicher Zweck

Die das Unternehmen tragenden juristischen Personen des öffentlichen Rechts (Träger) übertragen auf das Unternehmen die Aufgabe, umfassend Informationstechnik- und Kommunikationstechnik (ITK) -Dienstleistungen für die Träger zu erbringen und sie bei der Vorbereitung und Nutzung des Technikeinsatzes wirkungsvoll zu unterstützen. Das Kommunalunternehmen stellt als zentraler ITK-Dienstleister den Trägern ein umfassendes Angebot an Hard- und Software sowie von Dienstleistungen auf diesem Gebiet zur Verfügung. Dazu zählen insbesondere:

- Betrieb von Hard- und Software in Rechenzentren einschließlich Basisdienste (wie E-Mail, File- und Printdienste, Dokumentenmanagementsystem, Datenbanksysteme, Datensicherung, Datensicherheit, usw.),
- Anwendungsbetrieb, -betreuung und -entwicklung für IT-Anwendungen sowie Intranet- und Internetanwendungen aller Art,
- Dienstleistungen im Zusammenhang mit Datennetzen einschließlich des Übergangs zu öffentlichen Netzen,
- Bereitstellung von Hotline/Support für die Benutzer der Träger,

- Betreuung von Endgeräten aller Art,
- Projektleitung, Beratung, Vertragsabwicklung, Planung, Projektierung und Koordinierung übergreifender Projekte,
- Entwicklung und Fortschreibung von Standards von ITK-Systemen,
- IT-Fortbildungen,
- Zentrale Beschaffung und Beschaffungsabwicklung von ITK-Ausstattung (z.B. Hardware, Software, Netzkomponenten) einschließlich der Durchführung des förmlichen Beschaffungsverfahrens für das Unternehmen und die anschließende Bereitstellung für die Träger gegen Entgelt,
- Sprach- und Datendienste für die Träger, insbesondere Telekommunikation.

Sofern diese Kernaufgaben nicht beeinträchtigt werden, kann das Unternehmen vorstehende Aufgaben auch für andere juristische Personen des öffentlichen Rechts wahrnehmen.

### Organe des gemeinsamen Kommunalunternehmens

#### Vorstand

Walter Brosig

#### Verwaltungsrat

Peter Reiß, Oberbürgermeister Stadt Schwabach (Vorsitzender)

Markus Braun, Bürgermeister Stadt Fürth

Dr. Stefanie Ammon, Berufsm. Stadträtin Stadt Fürth, Stadtkämmerin

Dr. Florian Janik, Oberbürgermeister Stadt Erlangen

Thomas Ternes, Berufsm. Stadtrat Stadt Erlangen

Martin Walz, 1. Bürgermeister Markt Neunkirchen am Brand, Verbandsvorsitzender des Zweckverbands Informationstechnik Franken

Harald Schmitt, Personalratsvorsitzender

### Bezüge der Geschäftsführung

Der Vorstand erhielt im Jahr 2022 Bezüge in Höhe von 109.230 €.

### MitarbeiterInnen des gemeinsamen Kommunalunternehmens

Das Unternehmen beschäftigte im Geschäftsjahr 2022 durchschnittlich 75 MitarbeiterInnen. Im Vorjahr waren 79 MitarbeiterInnen für das Unternehmen tätig. Hinzukamen 16 BeamtInnen (15 BeamtInnen im Vorjahr).

## Entwicklung der Ertragslage

	2022	2021	2020	2019	2018
	Tsd. €	Tsd. €	Tsd. €	Tsd. €	Tsd. €
<b>Betriebsergebnis</b>					
Umsatzerlöse	21.624	22.387	21.018	17.841	15.127
Sonstige betriebliche Erträge	2.288	1.425	1.104	1.369	56
	<b>23.912</b>	<b>23.812</b>	<b>22.122</b>	<b>19.210</b>	<b>15.183</b>
Materialaufwand	-7.826	-9.468	-7.916	-6.157	-5.018
Personalaufwand	-9.319	-8.108	-7.484	-7.245	-5.407
Abschreibungen	-5.423	-4.989	-4.438	-3.900	-3.556
Sonstige betriebliche Aufwendungen	-1.296	-1.222	-1.205	-1.235	-1.050
Aufwand aus Kostenüberdeckung	0	0	-1.032	-623	0
	<b>-23.864</b>	<b>-23.787</b>	<b>-22.075</b>	<b>-19.160</b>	<b>-15.031</b>
	<b>48</b>	<b>25</b>	<b>47</b>	<b>50</b>	<b>152</b>
<b>Finanzergebnis</b>					
Zinsen und ähnliche Finanzerträge	156	157	153	134	41
Zinsen und ähnliche Finanzaufwendungen	-202	-180	-198	-182	-192
	<b>-46</b>	<b>-23</b>	<b>-45</b>	<b>-48</b>	<b>-151</b>
<b>Ergebnis vor Steuern</b>	<b>2</b>	<b>2</b>	<b>2</b>	<b>2</b>	<b>1</b>
Steuern vom Einkommen und vom Ertrag	0	0	0	0	0
Sonstige Steuern	-2	-2	-2	-2	-1
	<b>-2</b>	<b>-2</b>	<b>-2</b>	<b>-2</b>	<b>-1</b>
<b>Jahresergebnis</b>	<b>0</b>	<b>0</b>	<b>0</b>	<b>0</b>	<b>0</b>

## Entwicklung ausgewählter Kennzahlen

	2022	2021	2020	2019	2018
	Tsd. €	Tsd. €	Tsd. €	Tsd. €	Tsd. €
<b>Aktiva der Bilanz zum 31.12.</b>					
Anlagevermögen	21.777	19.922	17.513	14.832	12.211
Umlaufvermögen	4.311	4.588	3.419	6.849	6.736
Aktive Rechnungsabgrenzung	3.961	2.449	2.976	2.284	1.282
	<b>30.049</b>	<b>26.959</b>	<b>23.908</b>	<b>23.965</b>	<b>20.229</b>
<b>Passiva der Bilanz zum 31.12.</b>					
Eigenkapital	3.174	3.174	3.174	3.174	3.168
Sonderposten	28	36	38	6	10
Rückstellungen	13.758	12.057	9.706	7.770	5.348
Verbindlichkeiten	13.089	11.692	10.990	13.015	11.703
Passive Rechnungsabgrenzung	0	0	0	0	0
	<b>30.049</b>	<b>26.959</b>	<b>23.908</b>	<b>23.965</b>	<b>20.229</b>
<b>Sonstige Bestandskennzahlen zum 31.12.</b>					
Finanzmittelfonds	-2.103	-2.339	-1.879	-1.125	-102
Finanzverbindlichkeiten	10.473	8.464	8.567	10.042	9.153
<b>Strömungskennzahlen</b>					
Laufende Einnahmen	21.660	22.407	21.061	17.853	15.143
Cash Flow aus der laufenden Geschäftstätigkeit	3.860	6.233	6.265	3.584	2.242
Kreditaufnahmen (ohne Kontokorrent)	5.500	3.000	1.500	3.750	5.414
Investitionen	4.933	5.962	4.259	5.095	5.541





## **Solarpark Atzenhof Fürth GmbH & Co. KG Renditefonds**



## Solarpark Atzenhof Fürth GmbH & Co. KG Renditefonds

Dorfstraße 1  
39435 Egelin  
Telefon: 039268/3999 0  
Telefax: 039268/3999 39  
Internet: www.wpd.de

### Gesellschaftsverhältnisse

	Tsd. €	%
<b>Gesellschafter</b>		
WPD Windpark Management GmbH & Co. KG (Komplementärin)	0,0	0,0
Stadt Fürth (Kommanditistin)	500,0	33,2
Streubesitz (weitere Kommanditisten)	1.005,5	66,8
	<b>1.505,5</b>	<b>100,0</b>

### Unternehmensgegenstand und öffentlicher Zweck

Der Gesellschaftszweck wird verwirklicht durch

- die Errichtung und den Betrieb einer Photovoltaikanlage mit einer Gesamtnennleistung von ca. 1 MWp auf der Mülldeponie Atzenhof in Fürth sowie einer Photovoltaikanlage mit einer Nennleistung von ca. 10 kwp auf dem Dach der Schickedanzschule in Fürth zur Erzeugung von elektrischer Energie sowie den Verkauf der elektrischen Energie an Energieversorgungsunternehmen und den Verkauf der jeweiligen Photovoltaikanlagen,
- den Schutz der natürlichen Lebensgrundlagen, nämlich Boden, Wasser und Luft sowie des Waldes durch den Betrieb der Photovoltaikanlagen und der Erzeugung von Solarstrom,
- alle sonstige, mit dem vorgenannten Geschäftszweck im Zusammenhang stehende Handelsgeschäfte, Handlungen und Rechtsgeschäfte aller Art.

### Geschäftsführung und Vertretung

Zur Geschäftsführung und Vertretung der Gesellschaft ist die Komplementärin, die

WPD Windpark Management GmbH & Co. KG, Bremen, vertreten durch die wpd windmanager business GmbH, Bremen, wiederum vertreten durch die GeschäftsführerInnen, Herrn Carsten Meyer, Herrn Ian-Paul Grimble, Herrn Dr. Klaus Meier, Herrn Joachim Elsterkamp und Frau Delia Richter (bis 31.03.2022),

allein berechtigt und verpflichtet.

### Bezüge der Geschäftsführung

Aufgrund § 264a Absatz 2 HGB gelten auch bei doppelstöckigen Personengesellschaften als angabepflichtige Bezüge jene der gesetzlichen Vertreter der Komplementär-GmbH. Aus dem Anhang zum Jahresabschluss der Solarpark Atzenhof Fürth GmbH & Co. KG Renditefonds war abzuleiten, dass im Jahr 2022 ggf. erfolgte Vergütungen der wpd windmanager business GmbH an ihre GeschäftsführerInnen unter Bezugnahme auf § 288 Absatz 1 HGB nicht angeführt wurden.

### MitarbeiterInnen der Gesellschaft


Das Unternehmen beschäftigte aufgrund der im Gesellschaftsvertrag vereinbarten Komplementär-Vergütung im Geschäftsjahr 2022, ebenso wie im Vorjahr, kein eigenes Personal.

## Entwicklung der Ertragslage

	2022 Tsd. €	2021 Tsd. €	2020 Tsd. €	2019 Tsd. €	2018 Tsd. €
<b>Betriebsergebnis</b>					
Umsatzerlöse	484	447	502	518	529
Sonstige betriebliche Erträge	1	1	1	1	1
	<b>485</b>	<b>448</b>	<b>503</b>	<b>519</b>	<b>530</b>
Abschreibungen	-230	-231	-231	-232	-231
Sonstige betriebliche Aufwendungen	-86	-75	-334	-85	-65
	<b>-316</b>	<b>-306</b>	<b>-565</b>	<b>-317</b>	<b>-296</b>
	<b>169</b>	<b>142</b>	<b>-62</b>	<b>202</b>	<b>234</b>
<b>Finanzergebnis</b>					
Zinsen und ähnliche Finanzerträge	0	0	0	0	0
Zinsen und ähnliche Finanzaufwendungen	-1	-9	-1	-1	-1
	<b>-1</b>	<b>-9</b>	<b>-1</b>	<b>-1</b>	<b>-1</b>
<b>Ergebnis vor Steuern</b>	<b>168</b>	<b>133</b>	<b>-63</b>	<b>201</b>	<b>233</b>
Steuern vom Einkommen und vom Ertrag	-23	-17	10	-28	-33
Sonstige Steuern	0	0	0	0	0
	<b>-23</b>	<b>-17</b>	<b>10</b>	<b>-28</b>	<b>-33</b>
<b>Jahresergebnis</b>	<b>145</b>	<b>116</b>	<b>-53</b>	<b>173</b>	<b>200</b>

## Entwicklung ausgewählter Kennzahlen

	2022	2021	2020	2019	2018
	Tsd. €	Tsd. €	Tsd. €	Tsd. €	Tsd. €
<b>Aktiva der Bilanz zum 31.12.</b>					
Anlagevermögen	210	440	671	902	1.134
Umlaufvermögen	427	503	476	299	238
Aktive Rechnungsabgrenzung	0	0	0	0	0
	<b>637</b>	<b>943</b>	<b>1.147</b>	<b>1.201</b>	<b>1.372</b>
<b>Passiva der Bilanz zum 31.12.</b>					
Eigenkapital	233	584	815	1.094	1.252
Rückstellungen	402	357	330	99	119
Verbindlichkeiten	2	2	2	8	1
Passive Rechnungsabgrenzung	0	0	0	0	0
	<b>637</b>	<b>943</b>	<b>1.147</b>	<b>1.201</b>	<b>1.372</b>
<b>Sonstige Bestandskennzahlen zum 31.12.</b>					
Finanzmittelfonds	383	476	434	272	219
Finanzverbindlichkeiten	0	0	0	0	0
<b>Strömungskennzahlen</b>					
Laufende Einnahmen	485	476	503	519	529
Cash Flow aus der laufenden Geschäftstätigkeit	404	389	388	396	524
Kreditaufnahmen (ohne Kontokorrent)	0	0	0	0	0
Investitionen	0	0	0	0	0



## Neue Materialien Fürth GmbH





## Neue Materialien Fürth GmbH

Dr.-Mack-Straße 81  
90762 Fürth  
Telefon: 0911/766 72 10  
Telefax: 0911/766 72 15  
Internet: www.nmfmbh.de

### Gesellschaftsverhältnisse

	Tsd. €	%
<b>Gesellschafter</b>		
Stadt Fürth	7,5	15,0
Freistaat Bayern	29,0	58,0
Friedrich-Alexander-Universität Erlangen-Nürnberg	7,5	15,0
Industrie- und Handelskammer Nürnberg für Mittelfranken	2,5	5,0
Professor Dr. Dietmar Drummer	1,0	2,0
Professor Dr. Carolin Körner	1,0	2,0
Professor Dr. Marion Merklein	1,5	3,0
	<b>50,0</b>	<b>100,0</b>

### Unternehmensgegenstand und öffentlicher Zweck

Die Gesellschaft verfolgt den Zweck, Forschung und Entwicklung auf dem Gebiet Materialwissenschaften und Werkstofftechnik zu betreiben mit dem Ziel, die technologischen und wirtschaftlichen Wirkungspotentiale der Region Nordbayern, insbesondere der mittelfränkischen Unternehmen und damit des Wirtschaftsstandorts zu stärken.

Zur Verwirklichung des Gesellschaftszwecks dienen insbesondere:

- Forschung und Entwicklung, indem die Gesellschaft Forschungs- und Entwicklungsmaßnahmen betreibt, Forschungs- und Entwicklungsaufträge Dritter bearbeitet, Forschungs- und Entwicklungsarbeiten als Kooperationspartner von Institutionen und (Wirtschafts-) Unternehmen durchführt sowie Forschungsergebnisse beispielsweise durch Lehre, Veröffentlichungen oder Technologietransfer verbreitet.
- Projektierung und Fertigung von Prototypen und Kleinserien.

Zur Förderung des Gesellschaftszwecks kooperiert die Gesellschaft fachlich

- mit Universitäten und Fachhochschulen sowie anderen Forschungs- und Entwicklungsinstitutionen, insbesondere mit der Universität Erlangen-Nürnberg,
- mit der Neue Materialien Bayreuth GmbH zur Pflege der Marke „Kompetenzzentrum Neue Materialien“ sowie
- mit der Bayern Innovativ GmbH.

### Organe der Gesellschaft

#### Geschäftsführerinnen

Professor Dr. Marion Merklein  
Petra Walther

#### Beirat

bestehend aus mindestens 5 und höchstens 9 Mitgliedern, die von der Gesellschafterversammlung auf Vorschlag des Freistaats Bayern (als Mehrheitsgesellschafter der Neue Materialien Fürth GmbH) berufen werden; der Beirat hat sich am 03.07.2013 konstituiert

### Gesellschafterversammlung

#### Bezüge der Geschäftsführung

Dem Anhang zum Jahresabschluss war zu entnehmen, dass die Geschäftsführung die ihr im Jahr 2022 gewährten Bezüge unter Bezugnahme auf § 286 Absatz 4 HGB nicht angeführt hat.

#### MitarbeiterInnen der Gesellschaft

Das Unternehmen beschäftigte im Geschäftsjahr 2022 durchschnittlich 40 MitarbeiterInnen. Im Vorjahr waren 37 MitarbeiterInnen für die Gesellschaft tätig.

## Entwicklung der Ertragslage

	2022	2021	2020	2019	2018
	Tsd. €	Tsd. €	Tsd. €	Tsd. €	Tsd. €
<b>Betriebsergebnis</b>					
Umsatzerlöse	2.548	2.414	1.915	2.489	2.764
Sonstige betriebliche Erträge	1.544	1.173	1.244	979	761
	<b>4.092</b>	<b>3.587</b>	<b>3.159</b>	<b>3.468</b>	<b>3.526</b>
Materialaufwand	-204	-85	-60	-82	-237
Personalaufwand	-2.462	-2.279	-2.112	-2.248	-2.098
Abschreibungen	-172	-39	-57	-59	-179
Sonstige betriebliche Aufwendungen	-1.212	-1.218	-1.021	-1.060	-1.177
	<b>4.050</b>	<b>-3.621</b>	<b>3.250</b>	<b>-3.449</b>	<b>-3.691</b>
	<b>42</b>	<b>-34</b>	<b>-93</b>	<b>19</b>	<b>-165</b>
<b>Finanzergebnis</b>					
Zinsen und ähnliche Finanzerträge	0	0	0	0	0
Zinsen und ähnliche Finanzaufwendungen	0	0	0	0	0
	<b>0</b>	<b>0</b>	<b>0</b>	<b>0</b>	<b>0</b>
<b>Ergebnis vor Steuern</b>	<b>42</b>	<b>-34</b>	<b>-93</b>	<b>19</b>	<b>-165</b>
Steuern vom Einkommen und vom Ertrag	0	0	0	0	0
Sonstige Steuern	0	0	0	0	-1
	<b>0</b>	<b>0</b>	<b>0</b>	<b>0</b>	<b>-1</b>
<b>Jahresergebnis</b>	<b>42</b>	<b>-34</b>	<b>-93</b>	<b>19</b>	<b>-166</b>

## Entwicklung ausgewählter Kennzahlen

	2022	2021	2020	2019	2018
	Tsd. €	Tsd. €	Tsd. €	Tsd. €	Tsd. €
<b>Aktiva der Bilanz zum 31.12.</b>					
Anlagevermögen *)	2.217	200	195	253	292
Umlaufvermögen	2.147	1.507	1.503	1.614	1.604
Aktive Rechnungsabgrenzung	50	20	23	25	29
	<b>4.414</b>	<b>1.727</b>	<b>1.721</b>	<b>1.892</b>	<b>1.925</b>
<b>Passiva der Bilanz zum 31.12.</b>					
Eigenkapital	1.389	1.347	1.381	1.474	1.455
Sonderposten **)	1.889	0	0	0	0
Rückstellungen	181	240	240	298	224
Verbindlichkeiten	924	140	100	120	246
Passive Rechnungsabgrenzung	31	0	0	0	0
	<b>4.414</b>	<b>1.727</b>	<b>1.721</b>	<b>1.892</b>	<b>1.925</b>
<b>Sonstige Bestandskennzahlen zum 31.12.</b>					
Finanzmittelfonds	767	297	934	527	892
Finanzverbindlichkeiten	0	0	0	0	0
<b>Strömungskennzahlen</b>					
Laufende Einnahmen	4.122	3.473	3.180	3.468	3.526
Cash Flow aus der laufenden Geschäftstätigkeit	631	-139	407	-423	-247
Kreditaufnahmen (ohne Kontokorrent)	0	0	0	0	0
Investitionen	2.189	783	564	1.353	979

\*) Die starke Abweichung zu den Vorjahren ergibt sich aus einer Änderung bei der Behandlung von Investitionszuschüssen. Bis zum Jahr 2021 minderten die Investitionszuschüsse direkt die Anschaffungs- und Herstellungskosten. Ab dem Jahr 2022 erfolgt die Erfassung auf der Aktivseite ungemindert.

\*\*\*) Hier erfolgt seit der vorstehend erläuterten aktivseitigen Änderung die Erfassung der Investitionszuschüsse auf der Passivseite. Die Sonderposten werden entsprechend der Abschreibungen erfolgswirksam aufgelöst.



**IGZ Innovations- und Gründerzentrum  
Nürnberg-Fürth-Erlangen GmbH**



## IGZ Innovations- und Gründerzentrum Nürnberg-Fürth-Erlangen GmbH

Am Weichselgarten 7  
91058 Erlangen  
Telefon: 09131/691 100  
Telefax: 09131/691 111  
Internet: www.igz.de

### Gesellschaftsverhältnisse

	Tsd. €	%
<b>Gesellschafter</b>		
Stadt Fürth	5,000	14,1
Stadt Nürnberg	20,000	56,3
Stadt Erlangen	10,000	28,2
Industrie- und Handelskam- mer Nürnberg für Mittel- franken	0,250	0,7
Handwerkskammer für Mit- telfranken in Nürnberg	0,250	0,7
	<b>35,500</b>	<b>100,0</b>

### Unternehmensgegenstand und öffentlicher Zweck

Bildung einer Standortgemeinschaft für überwiegend neu gegründete Betriebe, die technologisch neue Produkte, Verfahren und Dienstleistungen entwickeln.

Ziel ist die Stärkung der Innovationskraft der regionalen Wirtschaft und die Schaffung neuer zukunftsorientierter Arbeitsplätze vor allem für mittelständische Betriebe.

Schwerpunkte der Tätigkeit sind die Vermietung von gewerblichen Räumen, der Unterhalt von Serviceeinrichtungen sowie die Betreuung der Unternehmen des Zentrums durch Information über Unternehmensplanung, durch Technologie-, Finanzierungs- und Marketingberatung sowie durch Vermittlung von Kontakten.

### Organe der Gesellschaft

#### Geschäftsführer

Matthias Hiegl

#### Gesellschafterversammlung

### Bezüge der Geschäftsführung

Die Geschäftsführung erfolgt auf der Grundlage eines Geschäftsbesorgungsvertrags mit der tec-generation GmbH. Veröffentlichungspflichtige Bezüge im Sinn von § 285 Nr. 9 Buchst. a HGB sind damit nicht gegeben.

### MitarbeiterInnen der Gesellschaft

Das Unternehmen beschäftigte im Geschäftsjahr 2022 durchschnittlich 4 MitarbeiterInnen. Im Vorjahr waren 3 MitarbeiterInnen für die Gesellschaft tätig.



## Entwicklung der Ertragslage

	2022 Tsd. €	2021 Tsd. €	2020 Tsd. €	2019 Tsd. €	2018 Tsd. €
<b>Betriebsergebnis</b>					
Umsatzerlöse	618	602	601	589	552
Sonstige betriebliche Erträge	22	4	0	2	70
	<b>640</b>	<b>606</b>	<b>601</b>	<b>591</b>	<b>622</b>
Personalaufwand	-174	-136	-162	-222	-216
Abschreibungen	-25	-16	-12	-6	-183
Sonstige betriebliche Aufwendungen	-594	-431	-327	-242	-212
	<b>-793</b>	<b>-583</b>	<b>-501</b>	<b>-470</b>	<b>-611</b>
	<b>-153</b>	<b>23</b>	<b>100</b>	<b>121</b>	<b>11</b>
<b>Finanzergebnis</b>					
Zinsen und ähnliche Finanzerträge	0	0	0	0	0
Zinsen und ähnliche Finanzaufwendungen	0	0	0	0	0
	<b>0</b>	<b>0</b>	<b>0</b>	<b>0</b>	<b>0</b>
<b>Ergebnis vor Steuern</b>	<b>-153</b>	<b>23</b>	<b>100</b>	<b>121</b>	<b>11</b>
Steuern vom Einkommen und vom Ertrag	0	0	0	0	0
Sonstige Steuern	-17	-16	-17	-20	-20
	<b>-17</b>	<b>-16</b>	<b>-17</b>	<b>-20</b>	<b>-20</b>
<b>Jahresergebnis</b>	<b>-170</b>	<b>7</b>	<b>83</b>	<b>101</b>	<b>-9</b>

## Entwicklung ausgewählter Kennzahlen

	2022 Tsd. €	2021 Tsd. €	2020 Tsd. €	2019 Tsd. €	2018 Tsd. €
<b>Aktiva der Bilanz zum 31.12.</b>					
Anlagevermögen	113	79	80	71	40
Umlaufvermögen	1.198	1.416	1.382	1.301	1.231
Aktive Rechnungsabgrenzung	1	0	1	1	1
	<b>1.312</b>	<b>1.495</b>	<b>1.463</b>	<b>1.373</b>	<b>1.271</b>
<b>Passiva der Bilanz zum 31.12.</b>					
Eigenkapital	1.207	1.377	1.369	1.286	1.185
Rückstellungen	30	19	14	16	21
Verbindlichkeiten	75	99	80	71	65
Passive Rechnungsabgrenzung	0	0	0	0	0
	<b>1.312</b>	<b>1.495</b>	<b>1.463</b>	<b>1.373</b>	<b>1.271</b>
<b>Sonstige Bestandskennzahlen zum 31.12.</b>					
Finanzmittelfonds	1.166	1.397	1.350	1.284	1.207
Finanzverbindlichkeiten	0	0	0	0	0
<b>Strömungskennzahlen</b>					
Laufende Einnahmen	634	602	599	591	482
Cash Flow aus der laufenden Geschäftstätigkeit	-172	63	87	115	110
Kreditaufnahmen (ohne Kontokorrent)	0	0	0	0	0
Investitionen	59	15	21	38	20



## **Bremerhaven-Lehe Windkraft Beteiligungsgesellschaft mbH**



## Bremerhaven-Lehe Windkraft Beteiligungsgesellschaft mbH

Leyher Straße 69  
90763 Fürth  
Telefon: 0911/9704 4000  
Telefax: 0911/9704 4001  
Internet: www.infra-fuerth.de

### Gesellschaftsverhältnisse

	Tsd. €	%
<b>Gesellschafter</b>		
infra fürth gmbh	18,750	75,0
Herzo Werke GmbH	6,250	25,0
	<b>25,000</b>	<b>100,0</b>

### Unternehmensgegenstand und öffentlicher Zweck

Geschäftsführung und Vertretung der Bremerhaven-Lehe Windkraft GmbH & Co. KG mit Sitz in Bremerhaven, als deren persönlich haftende Gesellschafterin.

### Organe der Gesellschaft

#### Geschäftsführer

Marcus Steurer  
Dietmar Klenk

#### Gesellschafterversammlung

### Bezüge der Geschäftsführung

Herr Klenk erhielt aus seiner Organstellung im Jahr 2022 keine Bezüge. Die Geschäftsführertätigkeit von Herrn Steurer ist durch seine ihm von der infra fürth gmbh gewährten Bezüge mitabgegolten.

### MitarbeiterInnen der Gesellschaft

Das Unternehmen beschäftigte im Geschäftsjahr 2022, ebenso wie im Vorjahr, kein eigenes Personal.

## Entwicklung der Ertragslage

	2022 Tsd. €	2021 Tsd. €	2020 Tsd. €	2019 Tsd. €	2018 Tsd. €
<b>Betriebsergebnis</b>					
Umsatzerlöse	3	3	3	3	3
Sonstige betriebliche Erträge	0	0	0	0	0
	3	3	3	3	3
Materialaufwand	0	0	0	0	0
Sonstige betriebliche Aufwendungen	-2	-2	-2	-2	-2
	-2	-2	-2	-2	-2
	1	1	1	1	1
<b>Finanzergebnis</b>					
Zinsen und ähnliche Finanzerträge	0	0	0	0	0
Zinsen und ähnliche Finanzaufwendungen	0	0	0	0	0
	0	0	0	0	0
<b>Ergebnis vor Steuern</b>	1	1	1	1	1
Steuern vom Einkommen und vom Ertrag	0	0	0	0	0
Sonstige Steuern	0	0	0	0	0
	0	0	0	0	0
<b>Jahresergebnis</b>	1	1	1	1	1

## Entwicklung ausgewählter Kennzahlen

	2022	2021	2020	2019	2018
	Tsd. €	Tsd. €	Tsd. €	Tsd. €	Tsd. €
<b>Aktiva der Bilanz zum 31.12.</b>					
Anlagevermögen	0	0	0	0	0
Umlaufvermögen	43	43	42	42	41
Aktive Rechnungsabgrenzung	0	0	0	0	0
	<b>43</b>	<b>43</b>	<b>42</b>	<b>42</b>	<b>41</b>
<b>Passiva der Bilanz zum 31.12.</b>					
Eigenkapital	41	41	40	40	39
Rückstellungen	2	2	2	2	2
Verbindlichkeiten	0	0	0	0	0
Passive Rechnungsabgrenzung	0	0	0	0	0
	<b>43</b>	<b>43</b>	<b>42</b>	<b>42</b>	<b>41</b>
<b>Sonstige Bestandskennzahlen zum 31.12.</b>					
Finanzmittelfonds	40	40	39	39	38
Finanzverbindlichkeiten	0	0	0	0	0
<b>Strömungskennzahlen</b>					
Laufende Einnahmen	3	3	3	3	3
Cash Flow aus der laufenden Geschäftstätigkeit	1	1	1	1	1
Kreditaufnahmen (ohne Kontokorrent)	0	0	0	0	0
Investitionen	0	0	0	0	0





27 Bremerhaven  
-Geestemünde  
Bremerhaven  
-Zentrum  
Havenwelten  
Nordenham  
212  
500 m

## **Bremerhaven-Lehe Windkraft GmbH & Co. KG**



## Bremerhaven-Lehe Windkraft GmbH & Co. KG

Leyher Straße 69  
90763 Fürth  
Telefon: 0911/9704 4000  
Telefax: 0911/9704 4001  
Internet: www.infra-fuerth.de

### Gesellschaftsverhältnisse

	Tsd. €	%
<b>Gesellschafter</b>		
Bremerhaven-Lehe Windkraft Beteiligungsgesellschaft mbH (Komplementärin)	0,000	0,0
Kommanditisten infra fürth gmbh	1,875	75,0
Herzo Werke GmbH	625	25,0
	<b>2,500</b>	<b>100,0</b>

### Unternehmensgegenstand und öffentlicher Zweck

Erzeugung regenerativer Energien und damit der Schutz der natürlichen Lebensgrundlagen, insbesondere durch die Errichtung und den Betrieb einer Windkraftanlage in Bremerhaven, Stadtteil Lehe.

### Geschäftsführung und Vertretung

Zur Geschäftsführung und Vertretung der Gesellschaft ist die Komplementärin, die

Bremerhaven-Lehe Windkraft Beteiligungsgesellschaft mbH, Fürth, vertreten durch die Geschäftsführer, Herrn Marcus Steurer und Herrn Dietmar Klenk,

allein berechtigt und verpflichtet.

### Bezüge der Geschäftsführung

Aufgrund § 264a Absatz 2 HGB gelten als angabepflichtige Bezüge jene der gesetzlichen Vertreter der Komplementär-GmbH. Es wird deshalb auf die entsprechenden Erläuterungen zur Bremerhaven-Lehe Windkraft Beteiligungsgesellschaft mbH verwiesen.

### MitarbeiterInnen der Gesellschaft

Das Unternehmen beschäftigte im Geschäftsjahr 2022, ebenso wie im Vorjahr, kein eigenes Personal.

## Entwicklung der Ertragslage

	2022 Tsd. €	2021 Tsd. €	2020 Tsd. €	2019 Tsd. €	2018 Tsd. €
<b>Betriebsergebnis</b>					
Umsatzerlöse	1.790	1.280	1.387	1.387	1.255
Sonstige betriebliche Erträge	8	9	17	9	8
	<b>1.798</b>	<b>1.289</b>	<b>1.404</b>	<b>1.396</b>	<b>1.263</b>
Materialaufwand	-266	-258	-260	-257	-249
Abschreibungen	-522	-521	-521	-521	-521
Sonstige betriebliche Aufwendungen	-364	-238	-238	-208	-193
	<b>-1.152</b>	<b>-1.017</b>	<b>-1.019</b>	<b>-986</b>	<b>-963</b>
	<b>646</b>	<b>272</b>	<b>385</b>	<b>412</b>	<b>300</b>
<b>Finanzergebnis</b>					
Zinsen und ähnliche Finanzerträge	0	0	0	0	3
Zinsen und ähnliche Finanzaufwendungen	-143	-180	-180	-195	-212
	<b>-143</b>	<b>-180</b>	<b>-180</b>	<b>-195</b>	<b>-209</b>
<b>Ergebnis vor Steuern</b>	<b>503</b>	<b>92</b>	<b>205</b>	<b>215</b>	<b>91</b>
Steuern vom Einkommen und vom Ertrag	-112	0	-26	-2	-24
Sonstige Steuern	0	0	0	0	0
	<b>-112</b>	<b>0</b>	<b>-26</b>	<b>-2</b>	<b>-24</b>
<b>Jahresergebnis</b>	<b>391</b>	<b>92</b>	<b>179</b>	<b>213</b>	<b>115</b>

## Entwicklung ausgewählter Kennzahlen

	2022	2021	2020	2019	2018
	Tsd. €	Tsd. €	Tsd. €	Tsd. €	Tsd. €
<b>Aktiva der Bilanz zum 31.12.</b>					
Anlagevermögen	3.611	4.128	4.650	5.171	5.693
Umlaufvermögen	2.620	1.977	1.966	1.930	1.742
Aktive Rechnungsabgrenzung	1.441	1.553	1.665	1.776	1.888
	<b>7.672</b>	<b>7.658</b>	<b>8.281</b>	<b>8.877</b>	<b>9.323</b>
<b>Passiva der Bilanz zum 31.12.</b>					
Eigenkapital	3.042	2.851	2.959	2.980	2.867
Rückstellungen	581	317	252	243	384
Verbindlichkeiten	3.934	4.367	4.939	5.516	5.926
Passive Rechnungsabgrenzung	115	123	131	138	146
	<b>7.672</b>	<b>7.658</b>	<b>8.281</b>	<b>8.877</b>	<b>9.323</b>
<b>Sonstige Bestandskennzahlen zum 31.12.</b>					
Finanzmittelfonds	1.759	899	792	649	497
Finanzverbindlichkeiten	3.735	4.275	4.815	5.355	5.895
<b>Strömungskennzahlen</b>					
Laufende Einnahmen	1.790	1.280	1.404	1.388	1.258
Cash Flow aus der laufenden Geschäftstätigkeit	1.605	847	883	792	771
Kreditaufnahmen (ohne Kontokorrent)	0	0	0	0	0
Investitionen	4	0	0	0	0



## Ökostrom Franken Verwaltungs-GmbH





## Ökostrom Franken Verwaltungs-GmbH

Leyher Straße 69  
90763 Fürth  
Telefon: 0911/9704 4000  
Telefax: 0911/9704 4001  
Internet: www.infra-fuerth.de

### Gesellschaftsverhältnisse

	Tsd. €	%
<b>Gesellschafter</b>		
infra fürth gmbh	12,5	50,0
N-ERGIE Regenerativ GmbH	12,5	50,0
	<b>25,0</b>	<b>100,0</b>

### Unternehmensgegenstand und öffentlicher Zweck

Der Gegenstand des Unternehmens ist neben der Verwaltung eigenen Vermögens die Übernahme der persönlichen Haftung und die Geschäftsführung bei Personengesellschaften, insbesondere bei der Ökostrom Franken GmbH & Co. KG.

### Organe der Gesellschaft

#### Geschäftsführer

Martin Grimmeisen  
Dr. Michael Kolloch

#### Gesellschafterversammlung

### Bezüge der Geschäftsführung

Die Geschäftsführer erhielten aus ihrer Organstellung im Geschäftsjahr 2022 keine Bezüge.

### MitarbeiterInnen der Gesellschaft

Das Unternehmen beschäftigte im Geschäftsjahr 2022, ebenso wie Vorjahr, kein eigenes Personal.

## Entwicklung der Ertragslage

	2022 Tsd. €	2021 Tsd. €	*) Tsd. €	*) Tsd. €	*) Tsd. €
<b>Betriebsergebnis</b>					
Umsatzerlöse	15	4			
Sonstige betriebliche Erträge	0	0			
	<b>15</b>	<b>4</b>			
Materialaufwand	0	0			
Sonstige betriebliche Aufwendungen	-15	-5			
	<b>-15</b>	<b>-5</b>			
	<b>0</b>	<b>-1</b>			
<b>Finanzergebnis</b>					
Zinsen und ähnliche Finanzerträge	0	0			
Zinsen und ähnliche Finanzaufwendungen	0	0			
	<b>0</b>	<b>0</b>			
<b>Ergebnis vor Steuern</b>	<b>0</b>	<b>-1</b>			
Steuern vom Einkommen und vom Ertrag	0	0			
Sonstige Steuern	0	0			
	<b>0</b>	<b>0</b>			
<b>Jahresergebnis</b>	<b>0</b>	<b>-1</b>			

\*) Für die Geschäftsjahre 2018 bis 2020 entfallen die Werte, da die Gesellschaft erst am 27.09.2021 gegründet wurde.

## Entwicklung ausgewählter Kennzahlen

	2022	2021	*)	*)	*)
	Tsd. €	Tsd. €	Tsd. €	Tsd. €	Tsd. €
<b>Aktiva der Bilanz zum 31.12.</b>					
Anlagevermögen	0	0			
Umlaufvermögen	40	30			
Aktive Rechnungsabgrenzung	0	0			
	<b>40</b>	<b>30</b>			
<b>Passiva der Bilanz zum 31.12.</b>					
Eigenkapital	25	24			
Rückstellungen	3	2			
Verbindlichkeiten	12	4			
Passive Rechnungsabgrenzung	0	0			
	<b>40</b>	<b>30</b>			
<b>Sonstige Bestandskennzahlen zum 31.12.</b>					
Finanzmittelfonds	32	25			
Finanzverbindlichkeiten	0	0			
<b>Strömungskennzahlen</b>					
Laufende Einnahmen	15	4			
Cash Flow aus der laufenden Geschäftstätigkeit	7	2			
Kreditaufnahmen (ohne Kontokorrent)	0	0			
Investitionen	0	0			

\*) Für die Geschäftsjahre 2018 bis 2020 entfallen die Werte, da die Gesellschaft erst am 27.09.2021 gegründet wurde.



## Ökostrom Franken GmbH & Co. KG



## Ökostrom Franken GmbH & Co. KG

Leyher Straße 69  
90763 Fürth  
Telefon: 0911/9704 4000  
Telefax: 0911/9704 4001  
Internet: www.infra-fuerth.de

### Gesellschaftsverhältnisse

	€	%
<b>Gesellschafter</b>		
Ökostrom Franken Verwaltungs-GmbH (Komplementärin)	0,00	0,0
Kommanditisten		
infra fürth gmbh	376,50	25,1
N-ERGIE Regenerativ GmbH	376,50	25,1
ESTW Erlanger Stadtwerke AG	223,50	14,9
Stadtwerke Schwabach GmbH	223,50	14,9
Stadtwerke Stein GmbH & Co. KG	150,00	10,0
Gemeindewerke Wendelstein KU	150,00	10,0
	<b>1.500,00</b>	<b>100,0</b>

### Unternehmensgegenstand und öffentlicher Zweck

Der Gesellschaftszweck ist die Errichtung und der Betrieb von regenerativen Energieanlagen, insbesondere von Photovoltaikanlagen einschließlich der Vermarktung des erzeugten Stroms.

### Geschäftsführung und Vertretung

Zur Geschäftsführung und Vertretung der Gesellschaft ist die Komplementärin, die

Ökostrom Franken Verwaltungs-GmbH, Fürth,  
vertreten durch die Geschäftsführer,  
Herrn Martin Grimmeisen und  
Herrn Dr. Michael Kolloch,

allein berechtigt und verpflichtet.

### Bezüge der Geschäftsführung

Aufgrund § 264a Absatz 2 HGB gelten als angabepflichtige Bezüge jene der gesetzlichen Vertreter der Komplementär-GmbH. Es wird deshalb auf die entsprechenden Erläuterungen zur Ökostrom Franken Verwaltungs-GmbH verwiesen.

### MitarbeiterInnen der Gesellschaft

Das Unternehmen beschäftigte im Geschäftsjahr 2022, ebenso wie im Vorjahr, kein eigenes Personal.



## Entwicklung der Ertragslage

	2022 Tsd. €	2021 Tsd. €	*) Tsd. €	*) Tsd. €	*) Tsd. €
<b>Betriebsergebnis</b>					
Umsatzerlöse	242	0			
Sonstige betriebliche Erträge	0	0			
	<b>242</b>	<b>0</b>			
Materialaufwand	0	0			
Abschreibungen	-104	0			
Sonstige betriebliche Aufwendungen	-99	-25			
	<b>-203</b>	<b>-25</b>			
	<b>39</b>	<b>-25</b>			
<b>Finanzergebnis</b>					
Zinsen und ähnliche Finanzerträge	0	0			
Zinsen und ähnliche Finanzaufwendungen	-35	-1			
	<b>-35</b>	<b>-1</b>			
<b>Ergebnis vor Steuern</b>	<b>4</b>	<b>-26</b>			
Steuern vom Einkommen und vom Ertrag	0	0			
Sonstige Steuern	0	0			
	<b>0</b>	<b>0</b>			
<b>Jahresergebnis</b>	<b>4</b>	<b>-26</b>			

\*) Für die Geschäftsjahre 2018 bis 2020 entfallen die Werte, da die Gesellschaft erst am 11.10.2021 gegründet wurde.

## Entwicklung ausgewählter Kennzahlen

	2022	2021	*)	*)	*)
	Tsd. €	Tsd. €	Tsd. €	Tsd. €	Tsd. €
<b>Aktiva der Bilanz zum 31.12.</b>					
Anlagevermögen	4.050	2.567			
Umlaufvermögen	95	1.291			
Aktive Rechnungsabgrenzung	0	1			
	<b>4.145</b>	<b>3.859</b>			
<b>Passiva der Bilanz zum 31.12.</b>					
Eigenkapital	230	226			
Rückstellungen	12	16			
Verbindlichkeiten	3.903	3.617			
Passive Rechnungsabgrenzung	0	0			
	<b>4.145</b>	<b>3.859</b>			
<b>Sonstige Bestandskennzahlen zum 31.12.</b>					
Finanzmittelfonds	-292	800			
Finanzverbindlichkeiten	3.873	550			
<b>Strömungskennzahlen</b>					
Laufende Einnahmen	242	0			
Cash Flow aus der laufenden Geschäftstätigkeit	-2.541	2.565			
Kreditaufnahmen (ohne Kontokorrent)	3.200	550			
Investitionen	1.587	2.567			

\*) Für die Geschäftsjahre 2018 bis 2020 entfallen die Werte, da die Gesellschaft erst am 11.10.2021 gegründet wurde.



## **FLEMMMA W.1 Energie GmbH & Co. KG**



## FLEMMA W.1 Energie GmbH & Co. KG

Milchhofstraße 24  
92318 Neumarkt i.d.OPf.  
Telefon: 09181/26569 0  
Telefax: 09181/26569 29  
Internet: www.jura-energy.com

### Gesellschaftsverhältnisse

	Tsd. €	%
<b>Gesellschafter</b>		
Windenergie FLEMMA / N-ERGIE Verwaltungs GmbH (Komplementärin ab 01.02.2018)	0,0	0,0
Kommanditisten		
infra fürth gmbh	1.700,0	25,0
N-ERGIE Regenerativ GmbH	2.290,0	33,7
Stadtwerke Schwabach GmbH	1.300,0	19,1
Bürgerbeteiligung Wind- park Illschwang GbR	800,0	11,7
Stadtwerke Amberg Hol- ding GmbH	510,0	7,5
Gemeinde Illschwang	100,0	1,5
FLEMMA GmbH & Co. KG	100,0	1,5
	<b>6.800,0</b>	<b>100,0</b>

### Unternehmensgegenstand und öffentlicher Zweck

Unternehmenszweck ist die Errichtung und der Betrieb von regenerativen Energieanlagen, insbesondere von Windkraftanlagen im Bereich der Gemeinden Illschwang und Birkland.

### Geschäftsführung und Vertretung

Zur Geschäftsführung und Vertretung der Gesellschaft ist die Komplementärin, seit 01.02.2018 ist dies die

Windenergie FLEMMA / N-ERGIE Verwaltungs GmbH,  
Nürnberg, vertreten durch die Geschäftsführer,  
Herrn Martin Fürst und Herrn Carsten Eckardt,

allein berechtigt und verpflichtet.

### Bezüge der Geschäftsführung

Aufgrund § 264a Absatz 2 HGB gelten als angabepflichtige Bezüge jene der gesetzlichen Vertreter der Komplementär-GmbH. Dem Anhang zum Jahresabschluss der FLEMMA W.1 Energie GmbH & Co. KG war zu entnehmen, dass die beiden Geschäftsführer im Jahr 2022 keine Vergütung erhielten.

### MitarbeiterInnen der Gesellschaft

Das Unternehmen beschäftigte im Geschäftsjahr 2022, ebenso wie im Vorjahr, kein eigenes Personal.

## Entwicklung der Ertragslage

	2022 Tsd. €	2021 Tsd. €	2020 Tsd. €	2019 Tsd. €	2018 Tsd. €
<b>Betriebsergebnis</b>					
Umsatzerlöse	4.881	2.662	2.780	3.024	2.530
Sonstige betriebliche Erträge	0	12	5	0	189
	<b>4.881</b>	<b>2.674</b>	<b>2.785</b>	<b>3.024</b>	<b>2.719</b>
Materialaufwand	-401	-349	-401	-444	-425
Abschreibungen	-1.577	-1.577	-1.576	-1.577	-1.576
Sonstige betriebliche Aufwendungen	-232	-292	-223	-168	-176
	<b>-2.210</b>	<b>-2.218</b>	<b>-2.200</b>	<b>-2.189</b>	<b>-2.177</b>
	<b>2.671</b>	<b>456</b>	<b>585</b>	<b>835</b>	<b>542</b>
<b>Finanzergebnis</b>					
Zinsen und ähnliche Finanzerträge	0	0	0	0	0
Zinsen und ähnliche Finanzaufwendungen	-185	-240	-280	-325	-367
	<b>-185</b>	<b>-240</b>	<b>-280</b>	<b>-325</b>	<b>-367</b>
<b>Ergebnis vor Steuern</b>	<b>2.486</b>	<b>216</b>	<b>305</b>	<b>510</b>	<b>175</b>
Steuern vom Einkommen und vom Ertrag	-320	-24	-31	-49	-15
Sonstige Steuern	0	0	0	0	0
	<b>-320</b>	<b>-24</b>	<b>-31</b>	<b>-49</b>	<b>-15</b>
<b>Jahresergebnis</b>	<b>2.166</b>	<b>192</b>	<b>274</b>	<b>461</b>	<b>160</b>

## Entwicklung ausgewählter Kennzahlen

	2022	2021	2020	2019	2018
	Tsd. €	Tsd. €	Tsd. €	Tsd. €	Tsd. €
<b>Aktiva der Bilanz zum 31.12.</b>					
Anlagevermögen	9.824	11.396	12.954	14.530	16.107
Umlaufvermögen	3.865	2.413	2.367	2.189	1.738
Aktive Rechnungsabgrenzung	135	127	127	154	149
	<b>13.824</b>	<b>13.936</b>	<b>15.448</b>	<b>16.873</b>	<b>17.994</b>
<b>Passiva der Bilanz zum 31.12.</b>					
Eigenkapital	7.967	6.992	7.128	7.013	6.551
Rückstellungen	713	361	246	191	131
Verbindlichkeiten	5.144	6.583	8.074	9.669	11.312
Passive Rechnungsabgrenzung	0	0	0	0	0
	<b>13.824</b>	<b>13.936</b>	<b>15.448</b>	<b>16.873</b>	<b>17.994</b>
<b>Sonstige Bestandskennzahlen zum 31.12.</b>					
Finanzmittelfonds	2.250	461	517	3	-317
Finanzverbindlichkeiten	4.975	6.450	8.050	9.650	11.251
<b>Strömungskennzahlen</b>					
Laufende Einnahmen	4.881	2.674	2.786	3.024	2.719
Cash Flow aus der laufenden Geschäftstätigkeit	4.202	1.787	2.195	1.975	1.563
Kreditaufnahmen (ohne Kontokorrent)	0	0	0	0	0
Investitionen	4	19	0	0	18





**solid GmbH**



## solid GmbH

Benno-Strauß-Straße 7  
90763 Fürth  
Telefon: 0911/810 270  
Telefax: 0911/810 2711  
Internet: www.solid.de

### Gesellschaftsverhältnisse

	Tsd. €	%
<b>Gesellschafter</b>		
infra fürth gmbh	8,2	22,2
N-ERGIE Aktiengesellschaft	18,7	50,7
Erlanger Stadtwerke AG	5,2	14,1
Stadtwerke Schwabach GmbH	2,6	7,0
Stadtwerke Ansbach GmbH	2,2	6,0
	<b>36,9</b>	<b>100,0</b>

### Unternehmensgegenstand und öffentlicher Zweck

Beratung, Unterstützung und Information bei der Verbreitung des Einsatzes erneuerbarer Energien und Energieeffizienz und den für die Energiewende notwendigen Umbau der Energieversorgung und Energieverwendung in der Region.

solid begleitet die Gesellschafter und verbundenen Unternehmen auf ihrem Weg in das Zeitalter der erneuerbaren Energien.

Schwerpunkt der Tätigkeit sind Projekte, welche sich mit innovativen Themen und Fragestellungen aus dem Bereich der erneuerbaren Energien und Energieeffizienzen befassen.

### Organe der Gesellschaft

#### Geschäftsführer

Johannes Riedl

#### Gesellschafterversammlung

### Bezüge der Geschäftsführung

Dem Anhang zum Jahresabschluss war zu entnehmen, dass die Geschäftsführung die ihr im Jahr 2022 gewährten Bezüge unter Bezugnahme auf § 286 Absatz 4 HGB nicht angeführt hat.

### MitarbeiterInnen der Gesellschaft

Das Unternehmen beschäftigte im Geschäftsjahr 2022, durchschnittlich 21 MitarbeiterInnen. Im Vorjahr waren 11 MitarbeiterInnen für die Gesellschaft tätig.

## Entwicklung der Ertragslage

	2022 Tsd. €	2021 Tsd. €	2020 Tsd. €	2019 Tsd. €	2018 Tsd. €
<b>Betriebsergebnis</b>					
Umsatzerlöse	1.276	917	1.168	1.219	770
Sonstige betriebliche Erträge	43	4	73	2	5
	<b>1.319</b>	<b>921</b>	<b>1.241</b>	<b>1.221</b>	<b>775</b>
Materialaufwand	-278	-181	-360	-526	-155
Personalaufwand	-1.066	-617	-553	-477	-368
Abschreibungen	-22	-13	-14	-12	-10
Sonstige betriebliche Aufwendungen	-181	-104	-185	-99	-126
	<b>-1.547</b>	<b>-914</b>	<b>-1.112</b>	<b>-1.114</b>	<b>-659</b>
	<b>-228</b>	<b>6</b>	<b>129</b>	<b>107</b>	<b>116</b>
<b>Finanzergebnis</b>					
Zinsen und ähnliche Finanzerträge	0	0	0	0	0
Zinsen und ähnliche Finanzaufwendungen	0	0	0	0	0
	<b>0</b>	<b>0</b>	<b>0</b>	<b>0</b>	<b>0</b>
<b>Ergebnis vor Steuern</b>	<b>-228</b>	<b>6</b>	<b>129</b>	<b>107</b>	<b>116</b>
Steuern vom Einkommen und vom Ertrag	21	-2	-40	-33	-35
Sonstige Steuern	0	0	0	0	0
	<b>21</b>	<b>-2</b>	<b>-40</b>	<b>-33</b>	<b>-35</b>
<b>Jahresergebnis</b>	<b>-207</b>	<b>4</b>	<b>89</b>	<b>74</b>	<b>81</b>

## Entwicklung ausgewählter Kennzahlen

	2022	2021	2020	2019	2018
	Tsd. €	Tsd. €	Tsd. €	Tsd. €	Tsd. €
<b>Aktiva der Bilanz zum 31.12.</b>					
Anlagevermögen	109	19	20	24	23
Umlaufvermögen	466	683	714	942	511
Aktive Rechnungsabgrenzung	41	20	8	3	6
	<b>616</b>	<b>722</b>	<b>742</b>	<b>969</b>	<b>540</b>
<b>Passiva der Bilanz zum 31.12.</b>					
Eigenkapital	250	457	454	280	206
Rückstellungen	109	87	163	388	168
Verbindlichkeiten	257	178	125	301	166
Passive Rechnungsabgrenzung	0	0	0	0	0
	<b>616</b>	<b>722</b>	<b>742</b>	<b>969</b>	<b>540</b>
<b>Sonstige Bestandskennzahlen zum 31.12.</b>					
Finanzmittelfonds	43	176	191	74	11
Finanzverbindlichkeiten	0	0	0	0	0
<b>Strömungskennzahlen</b>					
Laufende Einnahmen	1.306	921	1.177	1.221	775
Cash Flow aus der laufenden Geschäftstätigkeit	-22	-3	42	75	-90
Kreditaufnahmen (ohne Kontokorrent)	0	0	0	0	0
Investitionen	111	12	10	12	21



## **Bürgerwindpark Denkendorf GmbH & Co. KG**





## Bürgerwindpark Denkendorf GmbH & Co. KG

Puschkinstraße 7  
85095 Denkendorf  
Telefon: 08466/9038567  
Internet: www.buergerwindpark-denkendorf.de

### Gesellschaftsverhältnisse

	Tsd. €	%
<b>Gesellschafter</b>		
Bürgerwindpark Denkendorf Verwaltungs GmbH (Komplementärin)	0,0	0,0
Kommanditisten		
infra fürth gmbh	603,0	9,0
N-ERGIE Regenerativ GmbH	1.681,7	25,1
Stadtwerke Schwabach GmbH	603,0	9,0
Gemeindewerke Wendel- stein	250,0	3,7
neoVIS Energie GmbH	350,0	5,2
Streubesitz (weitere Kom- manditisten)	3.212,3	48,0
	<b>6.700,0</b>	<b>100,0</b>

### Unternehmensgegenstand und öffentlicher Zweck

Projektentwicklung, Planung, Errichtung und der Betrieb von Windkraftanlagen zur Stromerzeugung einschließlich notwendiger Infrastrukturmaßnahmen.

### Geschäftsführung und Vertretung

Zur Geschäftsführung und Vertretung der Gesellschaft ist die Komplementärin, die

Bürgerwindpark Denkendorf Verwaltungs GmbH, Denkendorf, vertreten durch die Geschäftsführer, Herrn Armin Geyer und Herrn Stephan Schinko, allein berechtigt und verpflichtet.

### Bezüge der Geschäftsführung

Aufgrund § 264a Absatz 2 HGB gelten als angabepflichtige Bezüge jene der gesetzlichen Vertreter der Komplementär-GmbH. Dem Anhang zum Jahresabschluss der Bürgerwindpark Denkendorf GmbH & Co. KG war zu entnehmen, dass die Geschäftsführung die im Jahr 2022 erfolgten Vergütungen der Bürgerwindpark Denkendorf Verwaltungs GmbH unter Bezugnahme auf § 286 Absatz 4 HGB nicht angeführt hat.

### MitarbeiterInnen der Gesellschaft

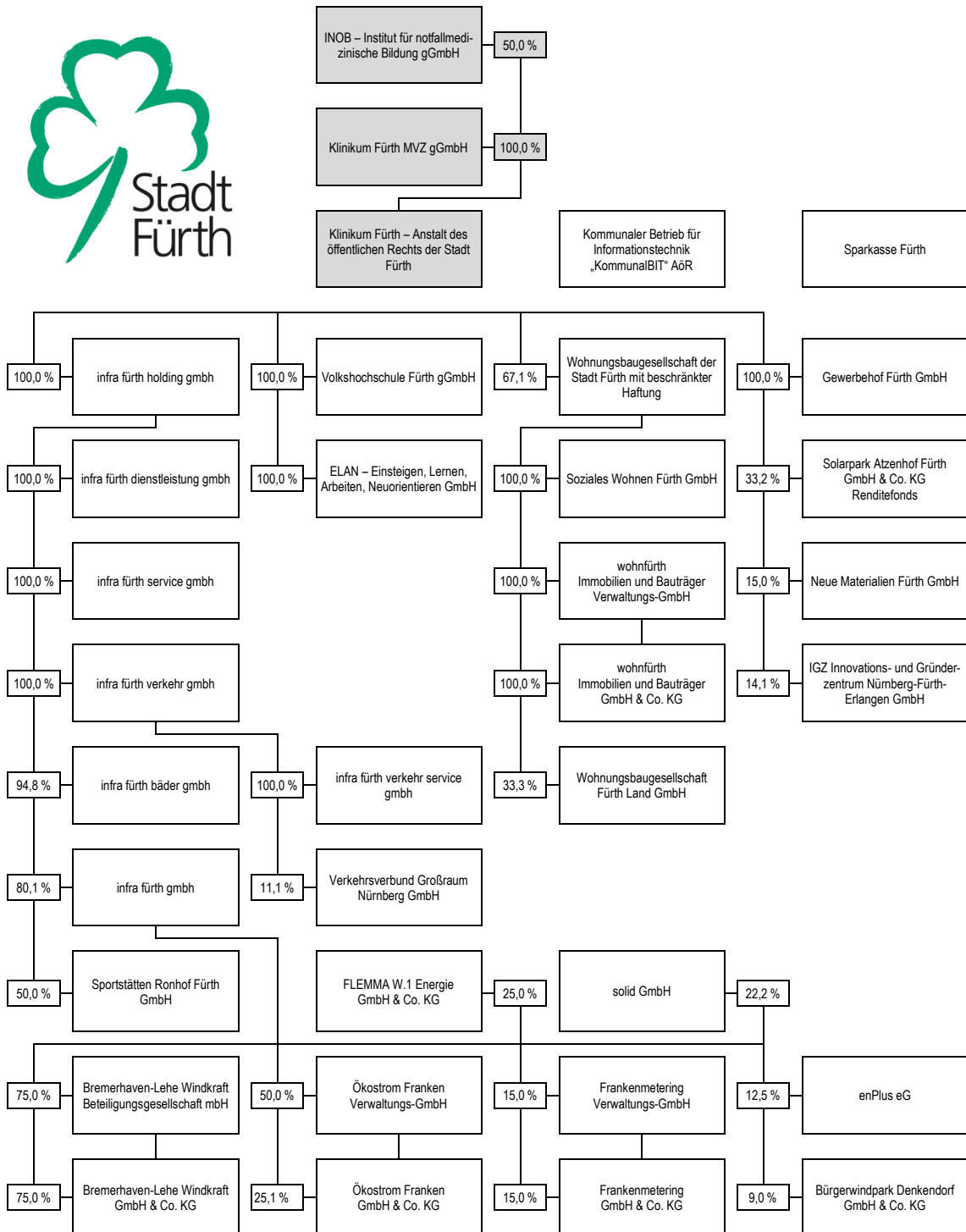
Das Unternehmen beschäftigte im Geschäftsjahr 2022, ebenso wie im Vorjahr, kein eigenes Personal.

## Entwicklung der Ertragslage

	2022	2021	2020	2019	2018
	Tsd. €	Tsd. €	Tsd. €	Tsd. €	Tsd. €
<b>Betriebsergebnis</b>					
Umsatzerlöse	3.316	1.724	1.825	1.992	1.812
Sonstige betriebliche Erträge	1	20	0	15	0
	<b>3.317</b>	<b>1.744</b>	<b>1.825</b>	<b>2.007</b>	<b>1.812</b>
Materialaufwand	-260	-234	-209	-198	-199
Personalaufwand	0	0	-25	-25	-25
Abschreibungen	-1.232	-1.231	-1.227	-1.227	-1.227
Sonstige betriebliche Aufwendungen	-229	-238	-179	-168	-166
	<b>-1.721</b>	<b>-1.703</b>	<b>-1.640</b>	<b>-1.618</b>	<b>-1.617</b>
	<b>1.596</b>	<b>41</b>	<b>185</b>	<b>389</b>	<b>195</b>
<b>Finanzergebnis</b>					
Zinsen und ähnliche Finanzerträge	0	0	0	0	0
Zinsen und ähnliche Finanzaufwendungen	-188	-214	-239	-264	-290
	<b>-188</b>	<b>-214</b>	<b>-239</b>	<b>-264</b>	<b>-290</b>
<b>Ergebnis vor Steuern</b>	<b>1.408</b>	<b>-173</b>	<b>-54</b>	<b>125</b>	<b>-95</b>
Steuern vom Einkommen und vom Ertrag	-85	0	0	0	0
Sonstige Steuern	0	-7	0	0	0
	<b>-85</b>	<b>-7</b>	<b>0</b>	<b>0</b>	<b>0</b>
<b>Jahresergebnis</b>	<b>1.323</b>	<b>-180</b>	<b>-54</b>	<b>125</b>	<b>-95</b>


## Entwicklung ausgewählter Kennzahlen

	2022	2021	2020	2019	2018
	Tsd. €	Tsd. €	Tsd. €	Tsd. €	Tsd. €
<b>Aktiva der Bilanz zum 31.12.</b>					
Anlagevermögen	8.554	9.779	10.971	12.198	13.425
Umlaufvermögen	2.503	1.120	1.377	1.517	1.232
Aktive Rechnungsabgrenzung	0	0	0	0	0
	<b>11.057</b>	<b>10.899</b>	<b>12.348</b>	<b>13.715</b>	<b>14.657</b>
<b>Passiva der Bilanz zum 31.12.</b>					
Eigenkapital	3.934	2.946	3.461	3.851	4.061
Rückstellungen	270	144	125	105	87
Verbindlichkeiten	6.853	7.809	8.762	9.759	10.509
Passive Rechnungsabgrenzung	0	0	0	0	0
	<b>11.057</b>	<b>10.899</b>	<b>12.348</b>	<b>13.715</b>	<b>14.657</b>
<b>Sonstige Bestandskennzahlen zum 31.12.</b>					
Finanzmittelfonds	1.227	-224	399	480	855
Finanzverbindlichkeiten	6.461	7.418	8.375	9.332	10.289
<b>Strömungskennzahlen</b>					
Laufende Einnahmen	3.317	1.685	1.825	2.007	1.812
Cash Flow aus der laufenden Geschäftstätigkeit	2.699	810	1.211	1.709	823
Kreditaufnahmen (ohne Kontokorrent)	0	0	0	0	0
Investitionen	7	39	0	0	0



## Aufgabenbereich

### Gesundheit



## Verzeichnis

<b>227</b>	Klinikum Fürth – Anstalt des öffentlichen Rechts der Stadt Fürth
<b>233</b>	Klinikum Fürth MVZ gGmbH
<b>239</b>	INOB – Institut für notfallmedizinische Bildung gGmbH





## **Klinikum Fürth – Anstalt des öffentlichen Rechts der Stadt Fürth**



## Klinikum Fürth – Anstalt des öffentlichen Rechts der Stadt Fürth

Jakob-Henle-Straße 1  
90766 Fürth  
Telefon: 0911/7580 0  
Telefax: 0911/7580 1890  
Internet: www.klinikum-fuerth.de

### Rechtsstatus

Das Klinikum Fürth ist ein selbstständiges Unternehmen in der Rechtsform einer Anstalt des öffentlichen Rechts (Kommunalunternehmen).

### Unternehmensgegenstand und öffentlicher Zweck

Unternehmensgegenstand sind insbesondere die Vorhaltung und der Betrieb des Klinikums Fürth einschließlich der dazugehörigen Ausbildungsstätten. Das Kommunalunternehmen versorgt die Bevölkerung mit Krankenhausleistungen im Rahmen der Aufgabenstellung nach dem Krankenhausplan des Freistaates Bayern. Ferner versorgt das Kommunalunternehmen die Bevölkerung sowohl mit ambulanten Gesundheitsleistungen, als auch mit Leistungen der Pflege, Rehabilitation und Prävention. Als akademisches Lehrkrankenhaus nimmt das Klinikum Fürth an der klinisch-praktischen Ausbildung der StudentInnen teil.

Zu den Ausbildungsstätten gehören insbesondere die erforderlichen Berufsfachschulen als eigene Aufgabe. Das Kommunalunternehmen ist gemäß Artikel 89 Absatz 2 Satz 3 GO insoweit berechtigt, die hierfür notwendigen Satzungen, insbesondere solche gemäß Artikel 27 Absatz 2 Satz 1 BayEUG, zu erlassen.

Das Kommunalunternehmen verfolgt ausschließlich und unmittelbar gemeinnützige Zwecke im Sinn des Abschnitts „Steuerbegünstigte Zwecke“ der Abgabenordnung. Zweck des Kommunalunternehmens ist die Förderung des öffentlichen Gesundheitswesens und der Berufsbildung.

Das Kommunalunternehmen ist selbstlos tätig; es verfolgt nicht in erster Linie eigenwirtschaftliche Zwecke. Mittel des Kommunalunternehmens dürfen nur für die satzungsmäßigen Zwecke verwendet werden. Die Stadt Fürth als Anstalts- und Gewährträgerin erhält keine Gewinnanteile und auch keine sonstigen Zuwendungen aus Mitteln des Kommunalunternehmens.

### Organe des Kommunalunternehmens

#### Vorstand

Peter Krappmann

#### Verwaltungsrat

Dr. Thomas Jung, Oberbürgermeister (Vorsitzender)  
Markus Braun, Bürgermeister (stellv. Vorsitzender)  
Judith-Xenia Hasenschwanz, Stadträtin  
Stefan Haßgall, Stadtrat  
Niklas Haupt, Stadtrat  
Sarah Jonescu, Stadträtin  
Heidi Lau, Stadträtin  
Angelika Ledenko, Stadträtin  
Dr. Joachim Schmidt, Stadtrat  
Karin Vigas, Stadträtin  
Sabine Weber-Thumulla, Stadträtin

### Bezüge der Geschäftsführung

Der Vorstand erhielt im Jahr 2022 Bezüge in Höhe von 239.219 €.

### MitarbeiterInnen des Kommunalunternehmens

Das Klinikum Fürth beschäftigte im Geschäftsjahr 2022 2.850 MitarbeiterInnen. Im Vorjahr waren 2.796 MitarbeiterInnen für das Klinikum Fürth tätig.

## Entwicklung der Ertragslage

	2022	2021	2020	2019	2018
	Tsd. €	Tsd. €	Tsd. €	Tsd. €	Tsd. €
<b>Betriebsergebnis I</b>					
Erlöse aus Krankenhausleistungen	180.317	173.244	171.897	155.250	149.224
Erlöse aus Wahlleistungen	2.205	1.992	1.794	2.478	2.462
Erlöse aus ambulanten Leistungen	3.832	3.445	2.799	2.532	2.946
Nutzungsentgelte der Ärzte	10.162	8.987	7.941	9.181	8.444
Umsatzerlöse gemäß § 277 Abs. 1 HGB	12.707	6.829	11.043	11.159	8.623
Bestandsveränderungen	-914	698	-331	-170	380
Betriebszuschüsse der öffentlichen Hand	3.568	3.481	4.153	1.431	1.500
Sonstige betriebliche Erträge	644	4.606	1.012	1.910	2.365
	<b>212.521</b>	<b>203.282</b>	<b>200.308</b>	<b>183.771</b>	<b>175.944</b>
Personalaufwand	-149.881	-140.564	-132.632	-123.983	-119.000
Materialaufwand	-51.599	-45.245	-41.049	-39.395	-37.692
Sonstige betriebliche Aufwendungen	-21.329	-20.351	-25.360	-18.498	-17.601
	<b>-222.809</b>	<b>-206.160</b>	<b>-199.041</b>	<b>-181.876</b>	<b>-174.293</b>
	<b>-10.288</b>	<b>-2.878</b>	<b>1.267</b>	<b>1.895</b>	<b>1.651</b>
<b>Anlagenergebnis</b>					
Investitionszuschüsse der öffentlichen Hand	19.146	17.704	12.863	6.570	6.506
Erträge aus der Einstellung von Ausgleichsposten	3	3	9	146	176
Erträge aus der Auflösung von Sonderposten	8.416	9.173	7.200	7.211	6.478
	<b>27.565</b>	<b>26.880</b>	<b>20.072</b>	<b>13.927</b>	<b>13.160</b>
Aufwendungen aus der Zuführung zu Sonderposten	-19.087	-19.133	-12.842	-7.094	-6.665
Aufwendungen für KHG-geförderte Nutzungen	-510	-412	-316	-102	-97
Abschreibungen	-10.867	-10.215	-10.154	-10.755	-10.096
	<b>-30.464</b>	<b>-29.760</b>	<b>-23.312</b>	<b>-17.951</b>	<b>-16.858</b>
	<b>-2.899</b>	<b>-2.880</b>	<b>-3.240</b>	<b>-4.024</b>	<b>-3.698</b>
<b>Betriebsergebnis II</b>	<b>-13.187</b>	<b>-5.758</b>	<b>-1.973</b>	<b>-2.129</b>	<b>-2.047</b>
<b>Finanzergebnis</b>					
Zinsen und ähnliche Finanzerträge	24	119	84	94	91
Zinsen und ähnliche Finanzaufwendungen	-825	-724	-839	-928	-898
	<b>-801</b>	<b>-605</b>	<b>-755</b>	<b>-834</b>	<b>-807</b>
<b>Ergebnis vor Steuern</b>	<b>-13.988</b>	<b>-6.363</b>	<b>-2.728</b>	<b>-2.963</b>	<b>-2.854</b>
Steuern vom Einkommen und vom Ertrag	127	51	-691	0	0
Sonstige Steuern	-29	-26	-22	-22	-22
	<b>98</b>	<b>25</b>	<b>-713</b>	<b>-22</b>	<b>-22</b>
<b>Jahresergebnis</b>	<b>-13.890</b>	<b>-6.338</b>	<b>-3.441</b>	<b>-2.985</b>	<b>-2.876</b>

## Entwicklung ausgewählter Kennzahlen

	2022	2021	2020	2019	2018
	Tsd. €	Tsd. €	Tsd. €	Tsd. €	Tsd. €
<b>Aktiva der Bilanz zum 31.12.</b>					
Anlagevermögen	152.206	140.159	130.922	129.523	129.358
Umlaufvermögen	58.187	63.721	64.390	51.767	39.965
Ausgleichsposten nach dem KHG	9.538	9.535	9.532	9.522	9.376
Aktive Rechnungsabgrenzung	1.390	1.605	391	918	181
Unterschiedsbetrag aus der Vermögensverrechnung	0	53	7	0	0
Nicht durch Eigenkapital gedeckter Fehlbetrag	13.573	0	0	0	0
	<b>234.894</b>	<b>215.073</b>	<b>205.242</b>	<b>191.730</b>	<b>178.880</b>
<b>Passiva der Bilanz zum 31.12.</b>					
Eigenkapital	0	317	6.655	10.096	8.041
Sonderposten	92.649	91.383	90.250	89.149	89.909
Rückstellungen	16.934	16.625	20.650	18.385	18.382
Verbindlichkeiten	125.295	106.746	87.687	74.100	62.548
Passive Rechnungsabgrenzung	16	2	0	0	0
	<b>234.894</b>	<b>215.073</b>	<b>205.242</b>	<b>191.730</b>	<b>178.880</b>
<b>Sonstige Bestandskennzahlen zum 31.12.</b>					
Finanzmittelfonds	-53.741	-35.114	-21.347	-22.246	-15.728
Finanzverbindlichkeiten	79.460	69.674	65.242	55.233	45.414
<b>Strömungskennzahlen</b>					
Laufende Einnahmen	213.101	198.624	200.088	182.756	173.722
Cash Flow aus der laufenden Geschäftstätigkeit	-15.234	-1.804	-5.977	-7.809	-4.483
Kreditaufnahmen (ohne Kontokorrent)	8.000	15.017	20.000	5.903	12.600
Investitionen	23.124	19.706	11.686	11.082	14.447

A teal-colored sign is mounted on a wooden wall. The sign features the text "MVZ Klinikum Fürth" in white, sans-serif font. The "MVZ" is larger and positioned above "Klinikum Fürth". A silver metal fastener is visible on the left side of the sign.

MVZ  
Klinikum Fürth

## Klinikum Fürth MVZ gGmbH





## Klinikum Fürth MVZ gGmbH

Jakob-Henle-Straße 1  
90766 Fürth  
Telefon: 0911/7580 0  
Telefax: 0911/7580 1890  
Internet: www.kf-mvz.de

### Gesellschaftsverhältnisse

	Tsd. €	%
<b>Gesellschafter</b>		
Klinikum Fürth – Anstalt des öffentlichen Rechts der Stadt Fürth	25,0	100,0
	<b>25,0</b>	<b>100,0</b>

### Unternehmensgegenstand und öffentlicher Zweck

Die Gesellschaft verfolgt ausschließlich und unmittelbar mildtätige Zwecke im Sinn des Abschnitts „Steuerbegünstigte Zwecke“ der Abgabenordnung.

Zweck der Gesellschaft ist die Förderung der gesundheitlichen Wohlfahrtspflege im Sinn von § 66 Absatz 2 AO.

Der Gesellschaftszweck wird verwirklicht insbesondere durch die Gründung und den Betrieb eines oder mehrerer medizinischer Versorgungszentren (MVZ) auf der Grundlage von § 95 SGB V zur Erbringung vertragsärztlicher und privatärztlicher Leistungen unter ärztlicher Leitung. Das/die MVZ erbringt/erbringen keine ärztlichen Leistungen in den Fachrichtungen Allgemeinmedizin, hausärztliche internistische Versorgung und kinderärztliche Versorgung. Mindestens zwei Drittel der Leistungen des/der MVZ werden gegenüber KassenpatientInnen erbracht und kommen somit hilfsbedürftigen Personen im Sinn von § 53 AO zugute.

### Organe der Gesellschaft

#### Geschäftsführer

Dr. Uwe Kage

#### Gesellschafterversammlung

### Bezüge der Geschäftsführung

Der Geschäftsführer erhielt aus seiner Organstellung im Jahr 2022 keine Bezüge.

### MitarbeiterInnen der Gesellschaft

Das Unternehmen beschäftigte im Geschäftsjahr 2022 durchschnittlich 23 MitarbeiterInnen. Im Vorjahr waren 20 MitarbeiterInnen für die Gesellschaft tätig.

## Entwicklung der Ertragslage

	2022 Tsd. €	2021 Tsd. €	2020 Tsd. €	2019 Tsd. €	2018 Tsd. €
<b>Betriebsergebnis</b>					
Umsatzerlöse	1.607	1.700	1.201	950	763
Sonstige betriebliche Erträge	62	18	5	37	133
	<b>1.669</b>	<b>1.718</b>	<b>1.206</b>	<b>987</b>	<b>896</b>
Materialaufwand	-45	-45	-45	-45	-45
Personalaufwand	-874	-1.015	-781	-585	-455
Abschreibungen	-92	-64	-70	-53	-54
Sonstige betriebliche Aufwendungen	-580	-417	-302	-269	-268
	<b>-1.591</b>	<b>-1.541</b>	<b>-1.198</b>	<b>-952</b>	<b>-822</b>
	<b>78</b>	<b>177</b>	<b>8</b>	<b>35</b>	<b>74</b>
<b>Finanzergebnis</b>					
Zinsen und ähnliche Finanzerträge	0	0	0	0	0
Zinsen und ähnliche Finanzaufwendungen	-7	-19	-2	-12	-14
	<b>-7</b>	<b>-19</b>	<b>-2</b>	<b>-12</b>	<b>-14</b>
<b>Ergebnis vor Steuern</b>	<b>71</b>	<b>158</b>	<b>6</b>	<b>23</b>	<b>60</b>
Steuern vom Einkommen und vom Ertrag	0	3	0	0	-1
Sonstige Steuern	0	0	0	0	0
	<b>0</b>	<b>3</b>	<b>0</b>	<b>0</b>	<b>-1</b>
<b>Jahresergebnis</b>	<b>71</b>	<b>161</b>	<b>6</b>	<b>23</b>	<b>59</b>

## Entwicklung ausgewählter Kennzahlen

	2022 Tsd. €	2021 Tsd. €	2020 Tsd. €	2019 Tsd. €	2018 Tsd. €
<b>Aktiva der Bilanz zum 31.12.</b>					
Anlagevermögen	742	327	391	340	389
Umlaufvermögen	727	717	573	400	376
Aktive Rechnungsabgrenzung	9	5	3	2	2
	<b>1.478</b>	<b>1.049</b>	<b>967</b>	<b>742</b>	<b>767</b>
<b>Passiva der Bilanz zum 31.12.</b>					
Eigenkapital	344	273	113	106	82
Rückstellungen	63	55	53	48	22
Verbindlichkeiten	1.071	720	801	588	663
Passive Rechnungsabgrenzung	0	0	0	0	0
	<b>1.478</b>	<b>1.049</b>	<b>967</b>	<b>742</b>	<b>767</b>
<b>Sonstige Bestandskennzahlen zum 31.12.</b>					
Finanzmittelfonds	161	-363	-46	-103	37
Finanzverbindlichkeiten	604	313	568	363	438
<b>Strömungskennzahlen</b>					
Laufende Einnahmen	1.669	1.718	1.206	987	896
Cash Flow aus der laufenden Geschäftstätigkeit	389	478	-27	-22	110
Kreditaufnahmen (ohne Kontokorrent)	600	0	320	0	0
Investitionen	510	0	121	4	32



**INOB – Institut für notfallmedizinische Bildung gGmbH**



## INOB – Institut für Notfallmedizinische Bildung gGmbH

Deutenbacher Straße 1  
90547 Stein  
Telefon: 0911/36830981  
Telefax: 0911/755226  
Internet: www.inob.org

### Gesellschaftsverhältnisse

	Tsd. €	%
<b>Gesellschafter</b>		
Klinikum Fürth – Anstalt des öffentlichen Rechts der Stadt Fürth	50,0	50,0
Arbeitsgemeinschaft Notfallmedizin Fürth e.V.	50,0	50,0
	<b>100,0</b>	<b>100,0</b>

### Unternehmensgegenstand und öffentlicher Zweck

Die Gesellschaft verfolgt ausschließlich und unmittelbar gemeinnützige Zwecke im Sinn des Abschnitts „Steuerbegünstigte Zwecke“ der Abgabenordnung (§§ 51 ff. AO).

Zweck der Gesellschaft ist die Förderung des öffentlichen Gesundheitswesens mittels Fort- und Weiterbildung in den Bereichen klinische Akut- und Notfallmedizin, präklinische Notfallmedizin, Intensivmedizin, Rettungswesen, Pflege und Patientensicherheit insbesondere für Beschäftigte der in der präklinischen oder klinischen Akut-, Notfall- und Intensivmedizin tätigen kommunalen Krankenhäuser. Das zukünftige Fort- und Weiterbildungsangebot hat die speziellen Risiken in der Gesundheitsversorgung sowie in der medizinischen Gefahrenabwehr angemessen zu berücksichtigen.

Der Gesellschaftszweck wird verwirklicht insbesondere durch:

- Entwicklung, Organisation und Durchführung von Bildungsangeboten für die Zielgruppen Medizin, Pflege, Rettungsdienst und Medizinische Fachangestellte; sowie
- Schaffung einer digitalen Wissens- und Lernplattform zur Unterstützung der Bildungsangebote sowie durch
- Schaffung eines sogenannten 3. Lernortes mit realitätsnahen Übungsszenarien für o.g. Szenarien.

### Organe der Gesellschaft

#### Geschäftsführer

Oliver Riedel (bis 08.12.2022)  
Klaus Mayer

#### Aufsichtsrat

Peter Krappmann, Vorsitzender  
Petra Guttenberger, MdL, stellv. Vorsitzende  
Matthias Dießl, Landrat Landkreis Fürth  
Dr. Uwe Kage  
Dr. Frank Sinning  
Prof. Dr. Christoph Raspé

#### Gesellschafterversammlung

#### Bezüge der Geschäftsführung

Die Geschäftsführer erhielten aus ihrer Organstellung im Jahr 2022 keine Bezüge.

#### MitarbeiterInnen der Gesellschaft

Das Unternehmen beschäftigte im Geschäftsjahr 2022, ebenso wie im Vorjahr, durchschnittlich 1 MitarbeiterIn.



## Entwicklung der Ertragslage

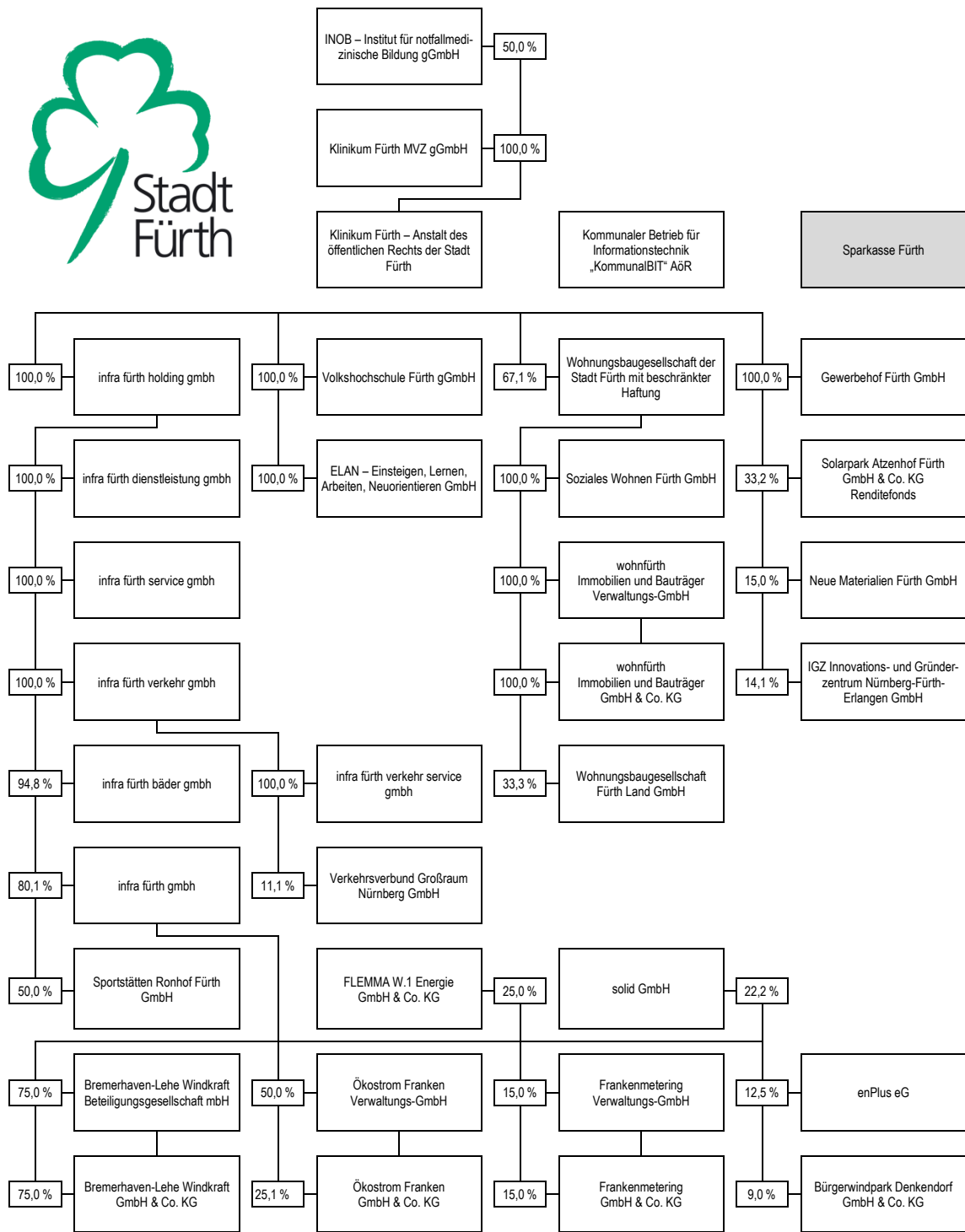
	2022 Tsd. €	2021 Tsd. €	2020 Tsd. €	*) Tsd. €	*) Tsd. €
<b>Betriebsergebnis</b>					
Umsatzerlöse	170	58	0		
Sonstige betriebliche Erträge	1	0	0		
	<b>171</b>	<b>58</b>	<b>0</b>		
Materialaufwand	-66	-15	0		
Personalaufwand	-34	-21	0		
Sonstige betriebliche Aufwendungen	-28	-21	-11		
	<b>-128</b>	<b>-57</b>	<b>-11</b>		
	<b>43</b>	<b>1</b>	<b>-11</b>		
<b>Finanzergebnis</b>					
Zinsen und ähnliche Finanzerträge	0	0	0		
Zinsen und ähnliche Finanzaufwendungen	0	0	0		
	<b>0</b>	<b>0</b>	<b>0</b>		
<b>Ergebnis vor Steuern</b>	<b>43</b>	<b>1</b>	<b>-11</b>		
Steuern vom Einkommen und vom Ertrag	0	0	0		
Sonstige Steuern	0	0	0		
	<b>0</b>	<b>0</b>	<b>0</b>		
<b>Jahresergebnis</b>	<b>43</b>	<b>1</b>	<b>-11</b>		

\*) Für die Geschäftsjahre 2018 und 2019 entfallen die Werte, da die Gesellschaft erst am 15.10.2020 gegründet wurde.

## Entwicklung ausgewählter Kennzahlen

	2022	2021	2020	*)	*)
	Tsd. €	Tsd. €	Tsd. €	Tsd. €	Tsd. €
<b>Aktiva der Bilanz zum 31.12.</b>					
Anlagevermögen	0	0	0		
Umlaufvermögen	179	111	94		
Aktive Rechnungsabgrenzung	0	0	2		
	<b>179</b>	<b>111</b>	<b>96</b>		
<b>Passiva der Bilanz zum 31.12.</b>					
Eigenkapital	133	90	89		
Rückstellungen	14	10	6		
Verbindlichkeiten	32	11	1		
Passive Rechnungsabgrenzung	0	0	0		
	<b>179</b>	<b>111</b>	<b>96</b>		
<b>Sonstige Bestandskennzahlen zum 31.12.</b>					
Finanzmittelfonds	148	106	94		
Finanzverbindlichkeiten	0	0	0		
<b>Strömungskennzahlen</b>					
Laufende Einnahmen	171	58	0		
Cash Flow aus der laufenden Geschäftstätigkeit	42	12	-6		
Kreditaufnahmen (ohne Kontokorrent)	0	0	0		
Investitionen	0	0	0		

\*) Für die Geschäftsjahre 2018 und 2019 entfallen die Werte, da die Gesellschaft erst am 15.10.2020 gegründet wurde.



## **Aufgabenbereich**

### **Öffentliches Sparkassenwesen**



## Verzeichnis

**249** | Sparkasse Fürth



## Sparkasse Fürth





## Sparkasse Fürth

Maxstraße 32  
90762 Fürth  
Telefon: 0911/7878 0  
Telefax: 0911/7878 2900  
Internet: www.sparkasse-fuerth.de

### Rechtsstatus

Die Sparkasse Fürth ist ein kommunales Wirtschaftsunternehmen in der Rechtsform einer rechtsfähigen Anstalt des öffentlichen Rechts.

Kommunale Trägerkörperschaft nach Artikel 4 SpkG ist der Zweckverband Sparkasse Fürth, dem als Mitglieder

- die Stadt Fürth,
  - der Markt Ammerndorf,
  - der Markt Cadolzburg,
  - der Landkreis Fürth,
  - die Gemeinde Großhabersdorf,
  - die Stadt Langenzenn,
  - der Markt Roßtal,
  - die Gemeinde Seukendorf,
  - die Stadt Stein,
  - der Markt Wilhermsdorf und
  - die Stadt Zirndorf
- angehören.

### Aufgabe

Aufgabe der Sparkasse Fürth ist es, die örtliche Versorgung mit Finanzdienstleistungen nach Maßgabe der Sparkassenordnung (SpkO) sicherzustellen. Die Sparkasse unterstützt die Mitglieder ihrer kommunalen Trägerkörperschaft als Hausbank in der Erfüllung ihrer kommunalen Aufgaben.

Die Sparkasse Fürth unterhält zur Wahrnehmung ihrer Aufgaben die erforderlichen Geschäftsstellen in ihrem Geschäftsbezirk.

### Organe der Sparkasse Fürth

#### Vorstand

Hans Wölfel (Vorsitzender)  
Adolf Dodenhöft

#### Verwaltungsrat

Vertreter der Stadt Fürth  
Dr. Thomas Jung, Oberbürgermeister (stellv. Vorsitzender)  
Sepp Körbl, Stadtrat (stellv. Vorsitzender)  
Markus Braun, Bürgermeister  
Kamran Salimi, Stadtrat

sowie

Matthias Dießl, Landrat Landkreis Fürth (stellv. Vorsitzender)  
Jürgen Habel, 1. Bürgermeister Stadt Langenzenn (stellv. Vorsitzender)  
Bernd Obst, 1. Bürgermeister Markt Cadolzburg (Vorsitzender)  
Thomas Zwingel, 1. Bürgermeister Stadt Zirndorf (stellv. Vorsitzender)  
Klaus Edelthalhammer  
Alexandra Glößinger

### Bezüge der Geschäftsführung

Dem Anhang zum Jahresabschluss war zu entnehmen, dass der Vorstand im Jahr 2022 Gesamtbezüge in Höhe von 843 Tsd. € erhielt.

### MitarbeiterInnen der Sparkasse Fürth

Die Sparkasse Fürth hatte im Geschäftsjahr 2022 durchschnittlich 573 MitarbeiterInnen. Im Vorjahr waren durchschnittlich 589 MitarbeiterInnen für die Sparkasse Fürth tätig.

## Entwicklung der Ertragslage

	2022	2021	2020	2019	2018
	Tsd. €	Tsd. €	Tsd. €	Tsd. €	Tsd. €
<b>Zinsüberschuss</b>					
Zinserträge	51.570	47.281	49.757	54.399	58.605
Zinsaufwendungen	-4.672	-5.147	-7.774	-13.206	-12.176
Erträge aus Wertpapieren und Beteiligungen	20.282	17.525	16.721	19.515	16.452
	<b>67.180</b>	<b>59.659</b>	<b>58.704</b>	<b>60.708</b>	<b>62.881</b>
<b>Provisionsüberschuss</b>					
Provisionserträge	29.015	28.379	27.505	26.733	25.013
Provisionsaufwendungen	-1.735	-1.657	-1.472	-1.674	-1.740
	<b>27.280</b>	<b>26.722</b>	<b>26.033</b>	<b>25.059</b>	<b>23.273</b>
<b>Übrige betriebliche Erträge</b>					
Nettoerträge des Handelsbestands	0	0	0	0	0
Sonstige betriebliche Erträge	5.247	3.497	2.184	1.986	4.776
	<b>5.247</b>	<b>3.498</b>	<b>2.184</b>	<b>1.986</b>	<b>4.776</b>
	<b>99.707</b>	<b>89.878</b>	<b>86.921</b>	<b>87.753</b>	<b>90.930</b>
<b>Betriebliche Aufwendungen</b>					
Personalaufwand	-37.870	-37.601	-38.701	-39.133	-39.358
Anderer Verwaltungsaufwand	-17.058	-15.951	-15.959	-17.249	-16.793
Abschreibungen	-1.380	-1.606	-1.608	-1.797	-2.056
Sonstige betriebliche Aufwendungen	-2.213	-4.610	-5.566	-5.816	-5.087
	<b>-58.521</b>	<b>-59.768</b>	<b>-61.834</b>	<b>-63.995</b>	<b>-63.294</b>
Bewertung/Risikovorsorge	-30.234	-18.965	-14.468	-14.190	-16.065
	<b>-88.755</b>	<b>-78.733</b>	<b>-76.302</b>	<b>-78.185</b>	<b>-79.359</b>
<b>Ergebnis vor Steuern</b>	<b>10.952</b>	<b>11.145</b>	<b>10.619</b>	<b>9.568</b>	<b>11.571</b>
Steuern vom Einkommen und vom Ertrag	-8.924	-7.870	-6.925	-6.190	-8.093
Sonstige Steuern	-141	-173	-761	-150	-159
	<b>9.065</b>	<b>-8.043</b>	<b>-7.686</b>	<b>-6.340</b>	<b>-8.252</b>
<b>Jahresergebnis</b>	<b>1.887</b>	<b>3.102</b>	<b>2.933</b>	<b>3.228</b>	<b>3.319</b>

## Entwicklung ausgewählter Kennzahlen

	2022 Tsd. €	2021 Tsd. €	2020 Tsd. €	2019 Tsd. €	2018 Tsd. €
<b>Aktiva der Bilanz zum 31.12.</b>					
Barreserve	55.869	399.370	393.122	124.267	134.887
Forderungen an Kreditinstitute	574.929	344.229	304.015	269.918	102.902
Forderungen an Kunden	2.525.897	2.414.227	2.353.347	2.269.742	2.287.147
Wertpapiere	947.247	843.039	826.960	861.883	896.446
Beteiligungen	65.850	56.315	56.388	56.371	58.927
Immaterielle Anlagewerte und Sachanlagen	11.924	13.084	14.556	15.473	18.501
Sonstige Posten	7.978	8.768	8.977	3.630	2.792
	<b>4.189.694</b>	<b>4.079.032</b>	<b>3.957.365</b>	<b>3.601.284</b>	<b>3.501.602</b>
<b>Passiva der Bilanz zum 31.12.</b>					
Bankverbindlichkeiten	534.353	434.804	399.188	376.398	344.783
Kundeneinlagen	3.165.365	3.151.584	3.093.352	2.784.553	2.738.832
Nachrangige Verbindlichkeiten	17.119	16.914	16.046	15.282	13.130
Eigenkapital und Fonds für allgemeine Bankrisiken	411.527	409.640	385.038	369.605	351.377
Sonstige Posten	61.330	66.090	63.741	55.446	53.480
	<b>4.189.694</b>	<b>4.079.032</b>	<b>3.957.365</b>	<b>3.601.284</b>	<b>3.501.602</b>



## Suchregister

<b>B</b> eschäftigungs- und Qualifizierungsgesellschaft im Dienstleistungsbereich – ELAN – Einsteigen, Lernen, Arbeiten, Neuorientieren GmbH.....	101	<b>K</b> linikum Fürth – Anstalt des öffentlichen Rechts der Stadt Fürth.....	227
<b>B</b> remerhaven-Lehe Windkraft Beteiligungsgesellschaft mbH.....	181	<b>K</b> linikum Fürth MVZ gGmbH.....	233
<b>B</b> remerhaven-Lehe Windkraft GmbH & Co. KG.....	187	<b>K</b> ommunaler Betrieb für Informationstechnik „KommunalBIT“ AöR.....	157
<b>B</b> ürgerwindpark Denkendorf GmbH & Co. KG.....	217	<b>N</b> eue Materialien Fürth GmbH.....	169
<b>e</b> nPlus eG.....	85	<b>Ö</b> kostrom Franken GmbH & Co. KG.....	199
<b>F</b> LEMMMA W.1 Energie GmbH & Co. KG.....	205	<b>Ö</b> kostrom Franken Verwaltungs-GmbH.....	193
<b>F</b> rankenmetering GmbH & Co. KG.....	73	<b>S</b> olarpark Atzenhof Fürth GmbH & Co. KG Renditefonds.....	163
<b>F</b> rankenmetering Verwaltungs-GmbH.....	67	<b>S</b> olid GmbH.....	211
<b>G</b> ewerbehof Fürth GmbH.....	151	<b>S</b> oziales Wohnen Fürth GmbH.....	123
<b>I</b> GZ Innovations- und Gründerzentrum Nürnberg-Fürth-Erlangen GmbH.....	175	<b>S</b> parkasse Fürth.....	249
<b>i</b> nfra fürth bäder gmbh.....	49	<b>S</b> portstätten Ronhof Fürth GmbH.....	107
<b>i</b> nfra fürth dienstleistung gmbh.....	31	<b>V</b> erkehrsverbund Großraum Nürnberg GmbH.....	79
<b>i</b> nfra fürth gmbh.....	55	<b>V</b> olkshochschule Fürth gGmbH.....	95
<b>i</b> nfra fürth holding gmbh.....	25	<b>W</b> ohnfürth Immobilien und Bauträger GmbH & Co. KG.....	135
<b>i</b> nfra fürth service gmbh.....	37	<b>W</b> ohnfürth Immobilien und Bauträger Verwaltungs-GmbH.....	129
<b>i</b> nfra fürth verkehr gmbh.....	43	<b>W</b> ohnungsbaugesellschaft der Stadt Fürth mit beschränkter Haftung.....	117
<b>i</b> nfra fürth verkehr service gmbh.....	61	<b>W</b> ohnungsbaugesellschaft Fürth Land GmbH.....	141
<b>I</b> NOB – Institut für notfallmedizinische Bildung gGmbH.....	239		



## Weitere Informationen

<b>259</b>	Konzernbilanzielle Bereinigungsverfahren
<b>261</b>	Finanzwirtschaftliche Kennzahlen
<b>263</b>	Rechtsgrundlagen des Beteiligungsberichts
<b>265</b>	Bildnachweis





## Konzernbilanzielle Bereinigungsverfahren

### Einheitstheorie als Leitprinzip

In den für alle 34 Unternehmen zum 31.12.2022 in der Gesamtübersicht auf der Seite 11 für die Finanzverbindlichkeiten und das Anlagevermögen ausgewiesenen unkonsolidierten Summen sind Doppelzählungen (im Sinn rein „konzerninterner“ Vorgänge) enthalten. Dies hat folgende Ursachen:

Zum einen resultieren die Doppelzählungen daraus, dass in den Einzel-Jahresabschlüssen der Unternehmen (wie sie in den Einzelporträts des Beteiligungsberichts gezeigt sind) u.a. auch Finanzverbindlichkeiten enthalten sind, denen korrespondierende Forderungen eines anderen „Konzernunternehmens“ gegenüberstehen. Bei diesen konzerninternen Forderungen kann es sich auch um Finanzforderungen handeln, die die Stadt Fürth gegen ihre Unternehmen hat.

Weitere Doppelzählungen kommen – beim konzernbilanziellen Anlagevermögen – dadurch zustande, dass bestimmte städtische Tochter-Unternehmen (etwa die infra fürth holding gmbh) ihrerseits Beteiligungen an, dann aus Sicht der Stadt, Enkel-Unternehmen halten. Die Anteile am Enkel-Unternehmen sind Bestand des (Finanz)Anlagevermögens des beteiligten Tochter-Unternehmens in dessen Einzel-Jahresabschluss. Dem steht beim Enkel-Unternehmen in dessen Einzel-Jahresabschluss (anteiliges) Eigenkapital gegenüber. Letztlich zeigen aber auch diese beiden Bilanzpositionen (Finanzanlagevermögen beim Tochter-Unternehmen/anteiliges Eigenkapital des Enkel-Unternehmens) lediglich konzerninterne Anteilsbeziehungen.

Diese Doppelzählungen widersprechen den Grundsätzen der Konzernrechnungslegung. Maßgebend ist die sog. „Einheitstheorie“, und ihr hat auch ein städtischer Gesamtabschluss zu folgen. Hiernach ist die Stadt zusammen mit ihren *voll* zu konsolidierenden Unternehmen (Beteiligungskategorie A, erläutert auf Seite 10) als eine Einheit zu verstehen. Die tatsächliche rechtliche Selbständigkeit sowohl der Stadt als auch ihrer Unternehmen bleibt von dieser Fiktion unangetastet.

Mit der Einheitstheorie ist u.a. verbunden, dass das „städtische Konzerngefüge“, bestehend aus dem Kernhaushalt der Stadt Fürth, ihren Sondervermögen und den vollkonsolidierten Unternehmen, keine konzerninternen Anteils- und Schuldenbeziehungen zeigen darf. Die bei den vollkonsolidierten Unternehmen in deren

Einzel-Jahresabschlüssen bilanzierten Vorgänge müssen, sofern sie einen konzerninternen Charakter haben, also für einen städtischen Gesamtabschluss eliminiert werden. Dahinter steht, ausgehend von der Einheitstheorie, der Gedanke, dass der „Konzern Stadt“ *keine* Anteilsbeziehungen oder Forderungen bzw. Verbindlichkeiten „mit sich selbst“ in einem Gesamtabschluss ausweisen kann. Um dies zu bewerkstelligen sind Bereinigungen erforderlich. Und dies bedeutet, dass die konzerninternen Bilanzpositionen (wie sie sich in den Einzel-Jahresabschlüssen richtigerweise finden) im städtischen Gesamtabschluss gegeneinander verrechnet, dort – im einfachsten Fall – also schlicht weggelassen werden.

Die die Konzernbilanzierung prägende Einheitstheorie spiegelt sich in der Beteiligungskategorie A und der auf sie anzuwendenden Vollkonsolidierung wider. Alle darin einbezogenen Unternehmen werden in der Fiktion der Einheitstheorie als „unselbständige Teile“ des städtischen Konzerngefüges aufgefasst.

Für die unter bestimmten Voraussetzungen mögliche Quotenkonsolidierung (für die Beteiligungskategorie B) sowie für die Bewertungsprinzipien bei den Beteiligungskategorien C und D greift die Einheitstheorie nicht. Dies begründet sich aus den – gegenüber der Beteiligungskategorie A – immer weiter abnehmenden Möglichkeiten der Einflussnahme bei den Unternehmen der B-, C- und D-Kategorie.

### Vollkonsolidierung

Die Unternehmen der Beteiligungskategorie A werden – in einem ersten Schritt – mit ihrem gesamten Anlagevermögen und ihren gesamten Finanzverbindlichkeiten (also *vollständig*) in den städtischen Gesamtabschluss übernommen.

Im zweiten Schritt findet mittels der Kapitalkonsolidierung (§ 301 HGB) und der Schuldenkonsolidierung (§ 303 HGB) die Bereinigung der – wesentlichen – konzerninternen Sachverhalte statt, soweit sie im Konsolidierungskreis (Stadt Fürth plus die auf sie vollkonsolidierten Unternehmen) anzutreffen waren/sind. Die Kapitalkonsolidierung (Erstkonsolidierung und Folgekonsolidierungen) ist stets durchzuführen. Eine Schuldenkonsolidierung erlangt nur dann Relevanz, wenn Kreditvorgänge (egal ob kurz-, mittel- oder langfristig) im Konsolidierungskreis gegeben sind.

Die Vollkonsolidierung findet auch bei Anteilsquoten von unter 100 % Anwendung, soweit im Übrigen die Voraussetzungen für die Beteiligungskategorie A gegeben sind. Für die damit einhergehenden Anteile anderer (Minderheits)Gesellschafter bedarf es im städtischen Gesamtabschluss dann eines (passiven) Ausgleichspostens gemäß § 307 HGB.

Bei der Kapitalkonsolidierung kann es, zum Zeitpunkt der Erstkonsolidierung, zu aktiven oder passiven Unterschiedsbeträgen kommen. Beim Erwerb von Unternehmen oder Anteilen an ihnen, die zum Erwerbszeitpunkt bereits (oder gar länger davor) existierten, sind derartige Unterschiedsbeträge üblich. Man bezahlt für ein Unternehmen nur in seltenen Ausnahmefällen exakt den auf den erworbenen Anteil entfallenden Eigenkapital-Wert dieses Unternehmens, wie er nach den Grundsätzen der Konzernbilanzierung anzusetzen ist. Und dann entspricht der Wertansatz der dem Erwerber von nun an gehörenden Anteile *nicht* dem auf diese Anteile entfallenden Betrag des Eigenkapitals des betreffenden (und jetzt) Tochter- oder Enkel-Unternehmens.

Entstehen Unternehmen (auch wenn stadtexterne Mitgesellschafter daran beteiligt sind) hingegen mittels Bargründung oder buchwertneutraler Ausgliederung, treten i.d.R. keine Unterschiedsbeträge aus der Kapitalkonsolidierung auf.

Etwaige (und im städtischen Konzerngefüge eher seltene) Unterschiedsbeträge aus der Kapitalkonsolidierung sind, soweit möglich, in den konzernbilanziellen Betrachtungen des Beteiligungsberichts berücksichtigt.

### Quotenkonsolidierung

Für „KommunalBIT“ als gemeinsames Kommunalunternehmen (Beteiligungskategorie B), mit 33,3 % städtischer Anteilsquote, besteht die Möglichkeit einer anteilmäßigen Konsolidierung gemäß § 310 HGB.

Die Methodik der Quotenkonsolidierung entspricht jener der Vollkonsolidierung, wobei (hier) lediglich 33,3 % des Anlagevermögens sowie ebenfalls nur 33,3 % der Finanzverbindlichkeiten von KommunalBIT dann in den städtischen Gesamtabschluss übernommen werden.

Im Zuge der konzernbilanziellen Bereinigungen werden also 66,7 % der Finanzverbindlichkeiten sowie 66,7 % des Anlagevermögens herausgerechnet.

### Equity-Methode

Bei assoziierten Unternehmen (Beteiligungskategorie C, erläutert auf Seite 10) werden weder deren Finanzverbindlichkeiten noch deren Anlagevermögen in den städtischen Gesamtabschluss übernommen. Die in den unkonsolidierten Summen auf Seite 11 enthaltenen Beträge für die Finanzverbindlichkeiten und das Anlagevermögen sind – zur Überleitung auf die konsolidierten Werte – daher wieder herauszurechnen.

Stattdessen wird bei der Equity-Methode („Equity“ steht im Englischen für Eigenkapital) das buchmäßige Eigenkapital des assoziierten Unternehmens entsprechend des Anteils, den das beteiligte Unternehmen (Stadt bzw. eines ihrer Tochter- oder Enkel-Unternehmen) am assoziierten Unternehmen hält, nach Maßgabe von § 312 HGB im Finanzanlagevermögen des städtischen Gesamtabschlusses abgebildet.

Die ursprünglichen und ggf. zusätzlichen späteren Anschaffungskosten, die das beteiligte Unternehmen für seine Beteiligung (am assoziierten Unternehmen) aufzubringen hatte, erhöhen/vermindern sich dabei über die Jahre um die anteiligen Gewinne/Verluste des assoziierten Unternehmens. Gewinnausschüttungen des assoziierten Unternehmens reduzieren den Equity-Bewertungsansatz im Finanzanlagevermögen des städtischen Gesamtabschlusses.

### Bewertung zu Anschaffungskosten

Auch bei den Unternehmen der Beteiligungskategorie D (wiederum auf Seite 10 erklärt) werden weder deren Finanzverbindlichkeiten noch deren Anlagevermögen im städtischen Gesamtabschluss gezeigt. Analog zur Beteiligungskategorie C müssen deshalb die in den unkonsolidierten Summen auf Seite 11 einbezogenen Beträge für die Finanzverbindlichkeiten und das Anlagevermögen der Beteiligungskategorie D ebenfalls im Zuge der konzernbilanziellen Bereinigungen neutralisiert werden.

Im Regelfall sind es einzig die ursprünglichen Anschaffungskosten für eine Beteiligung an einem Unternehmen der D-Kategorie, die im städtischen Gesamtabschluss als Finanzanlagevermögen bilanziert werden. Spätere Erhöhungen dieser Anschaffungskosten können bspw. durch weitere Zahlungen in das Eigenkapital des betreffenden Unternehmens entstehen, und das wird dann auch so im Gesamtabschluss berücksichtigt.

## Finanzwirtschaftliche Kennzahlen

### Finanzmittelfonds

Stichtagsbezogener Saldo der liquiden Mittel, also insbesondere Kassenbestände und Kontokorrentguthaben, abzüglich – ggf. vorhandener – kurzfristiger Finanzverbindlichkeiten. Die Errechnung des kurzfristigen Verbindlichkeitswerts erfolgt mittels des in der Bilanz oder im Anhang angegebenen Vermerks (§ 268 Absatz 5 Satz 1 HGB) für die in den Finanzverbindlichkeiten enthaltenen Anteile mit einer Restlaufzeit von maximal einem Jahr, welche neben negativen Kontokorrentsalden und sog. „Kassenkrediten“ auch Tilgungsraten für mittel- und langfristige Darlehen enthalten (können), die im Folgejahr zu bezahlen sind.

### Finanzverbindlichkeiten

Stichtagsbezogener Wert der Verbindlichkeiten gegenüber Kreditinstituten. Er beinhaltet sowohl kurzfristige Verbindlichkeiten (wie sie ggf. bereits im Saldo des Finanzmittelfonds enthalten sind) als auch mittel- und langfristige Darlehensverbindlichkeiten.

Außerdem werden in die Kennzahl Verbindlichkeiten einbezogen, die in anderen (passiven) Bilanzpositionen ausgewiesen sind, sofern sie bei einer wirtschaftlichen Betrachtungsweise ebenfalls als Finanzverbindlichkeiten aufzufassen sind. Darlehen zwischen den (im Beteiligungsbericht gezeigten) Unternehmen werden dabei jedoch nur berücksichtigt, soweit diese Kredite mittel- oder langfristigen Charakter haben. Hingegen sind Kassenkredite, die die Stadt Fürth gewährt, bei den (empfangenden) Unternehmen stets in die Finanzverbindlichkeiten eingerechnet.

Aus der Gegenüberstellung der Finanzverbindlichkeiten des Vorjahresstichtags lässt sich die Netto-Kreditaufnahme errechnen. Für die zum 31.12.2022 vorhandenen 34 Unternehmen sind ihre jeweiligen Netto-Kreditaufnahmen auf der Seite 11 dargestellt.

### Laufende Einnahmen

Summe aus Betriebs- und Finanzerträgen, die um die nachstehenden Vorgänge bereinigt werden: Bestandsveränderungen, Veränderungen in der passiven Rechnungsabgrenzung, weitere nicht-einnahmewirksame Sachverhalte (z.B. Erträge aus der Auflösung von Sonderposten und Rückstellungen). Ebenfalls eliminiert

werden Erträge, die finanzwirtschaftlich nicht der laufenden Geschäftstätigkeit zuzuordnen sind, wozu insbesondere Gewinne aus Anlagenverkäufen gehören.

### Cash Flow aus der laufenden Geschäftstätigkeit

Zeitraum- bzw. Strömungsgröße, mittels derer das bilanzielle Jahresergebnis (Überschuss/Fehlbetrag) – in einem ersten Schritt – um nicht-ausgabewirksame Aufwendungen (insbesondere Abschreibungen) und nicht-einnahmewirksame Erträge (z.B. Auflösung von Rückstellungen) neutralisiert wird.

Im zweiten Schritt wird die Bindung/Verwendung von Finanzmitteln aufgrund der Zunahme von Vorräten, Forderungen und aktiver Rechnungsabgrenzung sowie der Abnahme von Rückstellungen, Verbindlichkeiten (ohne Finanzverbindlichkeiten) und passiver Rechnungsabgrenzung in Abzug gebracht. Im Gegenzug wird die Freisetzung/Herkunft von Finanzmitteln durch die Abnahme dieser Aktiva/Zunahme dieser Passiva hinzugerechnet. Der sich daraus ergebende Finanzmittelzufluss oder -abfluss, im Sinn eines erweiterten Cash Flow, weicht i.d.R. von jenem Wert ab, wie er sich aus der verbreiteten Cash Flow-Formel (bilanzielles Jahresergebnis plus Abschreibungen) errechnet.

### Kreditaufnahmen (ohne Kontokorrent)

Zunahme der/Umschichtungen innerhalb der Finanzverbindlichkeiten infolge der Aufnahme mittel- und langfristiger Darlehen (einschließlich damit verbundener Umschuldungen) und der Valutierung kurzfristiger Kassenkredite. Typische Kontokorrentkredite (durch ggf. negative Girokonten aufgrund der Inanspruchnahme entsprechender Überziehungslinien) bleiben hingegen außer Ansatz.

### Investitionen

Zugänge zum Anlagevermögen durch Ausgaben für immaterielle Vermögensgegenstände, Sachanlagen und Finanzanlagen, wie sie dem Anlagegitter zu entnehmen sind. Ggf. mit den Zugängen saldierte Investitionszuschüsse werden eliminiert, so dass die Kennzahl den Brutto-Investitionen entspricht.



## Rechtsgrundlagen des Beteiligungsberichts

### Gemeindewirtschaft

Die Pflicht der Städte, Märkte und Gemeinden zur Aufstellung eines Beteiligungsberichts ist in Artikel 94 Absatz 3 der Gemeindeordnung für den Freistaat Bayern (Gemeindeordnung – GO) verankert.

Danach hat die Stadt Fürth jährlich einen Bericht über ihre Beteiligungen an Unternehmen in einer Rechtsform des Privatrechts zu erstellen, wenn ihr mindestens der zwanzigste Teil der Anteile eines Unternehmens gehört. Der Beteiligungsbericht soll insbesondere Angaben über die Erfüllung des öffentlichen Zwecks, die Beteiligungsverhältnisse, die Zusammensetzung der Organe der Gesellschaft, die Bezüge der einzelnen Mitglieder des geschäftsführenden Unternehmensorgans bei Mehrheitsbeteiligungen nach § 53 des Haushaltsgrundsätzegesetzes (HGrG), die Ertragslage und die Kreditaufnahme enthalten. Haben die Mitglieder des geschäftsführenden Unternehmensorgans ihr Einverständnis mit der Veröffentlichung ihrer Einzelbezüge nicht erklärt, sind ihre Gesamtbezüge so zu veröffentlichen, wie sie von der Gesellschaft nach den Vorschriften des Handelsgesetzbuchs in den Anhang zum Jahresabschluss aufgenommen werden. Der Bericht ist dem Stadtrat vorzulegen. Die Stadt weist ortsüblich darauf hin, dass jeder Einsicht in den Bericht nehmen kann.

### Geschäftsführer- und Vorstandsbezüge

Bei Mehrheitsbeteiligungen (§ 53 HGrG) hat die Stadt Fürth gemäß Artikel 94 Absatz 1 Satz 1 Nr. 5 GO darauf hinzuwirken, dass jeder Geschäftsführer vertraglich verpflichtet wird, die ihm im Geschäftsjahr jeweils gewährten Bezüge (im Sinn von § 285 Nr. 9 Buchst. a HGB) jährlich zur Veröffentlichung im Beteiligungsbericht mitzuteilen.

Unternehmensanteile in dem in § 53 Absatz 1 HGrG bezeichneten Umfang liegen vor, wenn der Stadt Fürth die Mehrheit der Anteile eines Unternehmens in einer Rechtsform des privaten Rechts gehört oder der Stadt Fürth mindestens der vierte Teil der Anteile gehört und ihr zusammen mit anderen Gebietskörperschaften die Mehrheit der Anteile zusteht. Nach § 53 Absatz 2 Satz 2 HGrG gelten als Mehrheitsbeteiligungen der Stadt Fürth ferner jene (mittelbaren) Anteile, die Unternehmen gehören, bei denen die Rechte aus § 53 Absatz 1 HGrG der Stadt Fürth zustehen.

Bei Kommunalunternehmen besteht gemäß Artikel 90 Absatz 1 Satz 3 GO eine analoge Hinwirkungspflicht der Stadt Fürth, dass jedes Vorstandsmitglied sein Einverständnis zur Veröffentlichung seiner Bezüge erteilt.

Der vorliegende Beteiligungsbericht enthält für jene Unternehmen und Anteile, die die Mehrheitskriterien nach § 53 HGrG erfüllen, die Angaben zu den Geschäftsführerbezügen 2022. Ebenso sind für das Klinikum Fürth – Anstalt des öffentlichen Rechts der Stadt Fürth (Kommunalunternehmen) sowie den Kommunalen Betrieb für Informationstechnik „KommunalBIT“ AöR (gemeinsames Kommunalunternehmen) die Vorstandsbezüge 2022 genannt.

Bei städtischen Unternehmensanteilen, die keine Mehrbeteiligungen im Sinn von § 53 HGrG darstellen, wurden die Angaben zu den Bezügen des geschäftsführenden Organs in der Weise in den Beteiligungsbericht übernommen, wie sie im Anhang zum jeweiligen Jahresabschluss vermerkt waren oder sich aus dem Jahresabschluss selbst ergaben.

### Berücksichtigung wesentlicher Beteiligungen

Entsprechend der „Bagatellregelung“ des Artikel 94 Absatz 3 Satz 1 GO wurde bei der Aufstellung des Beteiligungsberichts darauf verzichtet, jene Anteile an Unternehmen in Privatrechtsform auszuweisen, deren städtische Beteiligung unmittelbar oder mittelbar nicht mindestens 5 % erreicht. Im Falle mittelbarer Beteiligungen wurde die für die Bagatellklausel maßgebliche Anteilsquote anhand einer einschlägigen Berechnungsmethode des Bayerischen Staatsministeriums des Innern, für Sport und Integration ermittelt.

Maßgebend ist die Anteilsquote zum 31.12.2022 oder zu einem der vorangegangenen vier Stichtage.



## Bildnachweis

AREVA (Kradisch, Annette): Seite 180; AREVA Wind: Seite 186; Beres, Rolf: Seite 256; Börner, Melanie: Seiten 22, 92, 224; Bürgermeister- und Presseamt der Stadt Fürth (Mittelsdorf, Norbert): Seite 254; Bürgerwindpark Denkersdorf GmbH & Co. KG: Seite 216; complex: Seite 150; EDELUNDSIEGER GmbH: Seite 140; FLEMMMA W.1 Energie GmbH & Co. KG: Seite 204; Fotostudio Wilke/Wien: Seite 48; Fuchs: Seite 174; Heigl, Oliver: Seite 116; Horn, C.: Seite 100 oben [M]; infra: Seiten 54 und 72; infra (Homm, Reinhold): Seite 78; INOB – Institut für notfallmedizinische Bildung gGmbH: Seite 238; Klinikum Fürth: Seite 232; Kögler, Günter B.: Seiten 24, 30 [M], 36 [M], 42 [M]; Kränzlein, A.: Seite 100 unten links [M]; machen.de Medien und Marketing GmbH: Seite 128; Malter, Erich: Seiten 18, 114, 148, 162, 246; N-ERGIE (Draa, Melissa): Seiten 192, 198; NMF (Hoffmann, L.): Seite 168; Photo-production Hanselmann: Seite 60; Photos.com: Seite 84; solid/Fotograf unbekannt: Seite 210 [M]; Sparkasse Fürth: Seite 248; Sportfoto Zink: Seite 106; Stadtwerke Bamberg Energie- und Wasserversorgungs GmbH: Seite 66; vhs/Fotograf unbekannt: Seite 94 [M]; Vogel, A.: Seite 100 unten rechts [M]; WBG: Seite 122; W.M. Photofabrik GmbH: Seite 226; wohnfürth Immobilien und Bauträger GmbH & Co. KG: Seite 134





